



ØKONOMISK
RAPPORT

2020

for Stavanger-regionen

Bra fart før koronastormen i Stavanger-regionen

Næringslivet i Stavanger-regionen hadde nok et godt år i 2019, forventer bred koronanedgang i 2020 – men tør håpe på ny vekst i 2021.

Selv om lavere olje- og gasspriser ga litt lavere totaltall, viser fasiten for 2019 et sunt og godt næringsliv i Stavanger-regionen der ingen av de store bransjene gikk i minus. Utenfor energibransjen steg både omsetning og driftsresultatet samlet. Totalt en omsetning på 1205 milliarder kroner og et driftsresultat på 225 milliarder kroner. Det er årets fasit for Stavanger-regionen, etter at alle regnskap fra alle foretak registrert i Foretaksregisteret er samlet inn og sammenstilt. Dersom vi fordeler det hele etter i hvilken kommune selskapene har ansatte og aktivitet, viser tilsvarende tall 920 milliarder kroner i omsetning og 213 milliarder kroner i driftsresultat. Det er rundt én av sju kroner

i omsetning på landsbasis og én av fire kroner i driftsresultat.

I fjor høst sa 60 prosent i Næringsforeningens konjunkturbarometer at de trodde på økt omsetning i 2020. Alle, foruten energibransjen, fikk rett. På samme spørsmål i år sier nesten 48 prosent at de tror omsetningen skal ned i 2020 – og 40 prosent sier de ser mindre positivt på framtiden enn hva som var tilfellet ved inngangen til året. Når det gjelder utsiktene for neste år, svarer 45 prosent at de tror at pilene vil peke opp igjen i 2021. Handel og industri er de mest positive, mens hotell, restaurant og reiseliv er de mest pessimistiske. Der tror hele 50 prosent at 2021 blir enda tøffere enn 2020.

Totalt over tre millioner regnskap fra alle selskaper i hele landet siden 2008, er med på å danne grunnlagene for tallene vi presenterer. Vi viser på den måten strukturene og gir deg et grundig bilde av utviklingen og hvor vi står – sammenlignet med resten av landet og de andre storbyene. Energi, i tillegg industri, bygg og anlegg – er utvilsomt de store driverne.

Detaljhandelen sliter fortsatt med pressede marginer, men bedrer seg ørlite og er en av de bransjene som kan håpe på et koronaloft i 2020. 45 prosent innen detaljhandel sier de regner med økt omsetning.

Hotell, restaurant og reiseliv øker omsetningen, og tjener i 2019 penger igjen. Stavanger-bransjen kan nå også vise til bedre driftsmarginer enn Bergen.

Næringsforeningens økonomiske rapport viser også denne gang med all tydelighet at næringslivet i Stavanger-regionen er kraftig dominert av energisektoren, og at Stavanger-regionen er den desidert mest lønnsomme i landet. Likevel holder vi bra følge også innenfor de andre storbyregionene – selv om bildet her er betydelig mer sammenlignbart. Vi ligger også etter innenfor flere bransjer.

Arbeidsledigheten



3,8%

Tall fra NAV som viser ledigheten ved utgangen av oktober 2020.

Boligprisene



+1,7%

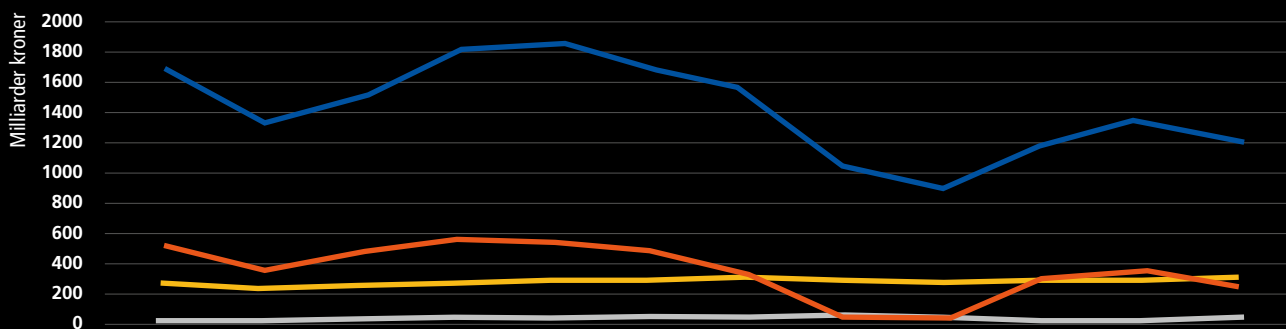
Tall fra Eiendom Norge som viser utviklingen hittil i år ved utgangen av september 2020, sammenlignet med samme periode i fjor.

Samlede regnskapstall for Stavanger-regionen 2019

2019 | Omsetning: 1 205 051 913 000 kr | Driftsresultat: 224 762 688 000 kr | Antall ansatte: 158 954 | Antall selskaper: 21 819

Omsetning og driftsresultat i Stavanger-regionen

Index 79 (-12)*



	2008	2009	2010	2011	2012	2013	2014	2015	2016	2017	2018	2019
Omsetning	1678	1365	1523	1806	1859	1719	1580	1151	963	1194	1391	1205
Omsetning eks oljeselskap	237	227	238	255	286	297	308	278	253	268	289	306
Driftsresultat	550	371	447	577	572	470	324	32	41	273	384	225
Driftsresultat eks oljeselskap	16	21	28	20	30	34	38	34	21	22	21	24

Tallene er hentet fra Foretaksregisteret og viser hele Stavanger-regionen samlet, inkludert Ryfylke, Jæren og Dalane. Tallene er inflasjonsjusterte.



Gjennomsnittlig driftsmargin for selskapene i vår region, når vi ikke tar med oljeselskapene, har bedret seg i 2019.

Når du leser tallene i Økonomisk rapport, vær oppmerksom på følgende:

- I de samlede tallene for Stavanger-regionen under ett og for hver bransje i vår region i perioden fra 2008 til 2019, vil regnskapstall og antall ansatte knyttes til der selskapet rapporterer.
- Alle tall er inflasjonsjusterte, med 2019 som utgangspunkt.
- Vi har også gjort en sammenligning de tre siste årene der omsetning er fordelt basert på antall ansatte i hver enkel kommune i landet. Det gir et bedre bilde av reell verdiskaping.
- I storby sammenligningen er alle tall fordelt basert på antall ansatte i hver enkel kommune, for å gi et såpass reelt bilde som mulig.
- Strukturelle endringer, som bytte av hovedkontor eller annen endring av selskapsstruktur, kan påvirke tallene.
- Bransjene er inndelt etter

næringskodene som benyttes av Brønnøysundregistrene.

- Offentlig virksomhet er unntatt fra tallene, men ikke aksjeselskaper eller annen kommersiell virksomhet som er helt eller delvis eid av det offentlige.
- Stavanger-regionen er definert som dekningsområdet til Næringsforeningen, som inkluderer de fleste kommunene i Ryfylke, på Nord-Jæren, Jæren og i Dalane.

- Storbyområdet Stavanger er definert som kommunene Stavanger, Sandnes, Sola og Randaberg.

Det er heller ingen tvil om at det også på de fleste andre parametre indikerer et betydelig tøffere 2020. Unntaket er kanskje boligprisene, som er opp 1,7 prosent det siste året i storbyområdet Stavanger, ifølge Eiendom Norge. Arbeidsledigheten har steget til 3,8 prosent, ifølge NAV, noe som er høyere enn på flere år – men likevel lavere enn under oljenedturen etter 2014. Flytrafikken er dramatisk redusert med nesten 60 prosent hittil i år. Antatte investeringer på norsk sokkel er forventet å bli 148,6 milliarder kroner neste år, en merkbart nedgang fra i år og i fjor.

Næringsforeningens konjunkturbarometer fra oktober 2020, viser at de fleste tror koronapandemien vil prege dem mindre i 2021 enn i 2020. I tillegg til at 45 prosent tror på høyere omsetning, tror over 48 prosent på bedre lønnsomhet. 16 prosent forventer nedgang i omsetningen i 2021. Det er faktisk langt unna den pessimismen som rådet etter oljenedturen i 2015 og 2016 der henholdsvis 35 prosent og 23 prosent trodde på nedgang.

Norsk sokkel i 2020



148,6 mrd.

Tall fra SSB som viser forventede investeringer på norsk sokkel i 2020.

Flytrafikken

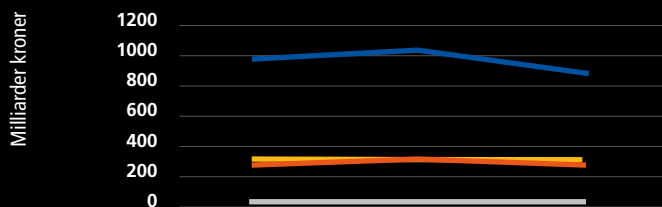


-58,2%

Tall fra Avinor som viser utviklingen hittil i år ved utgangen av september 2020, sammenlignet med samme periode i fjor.

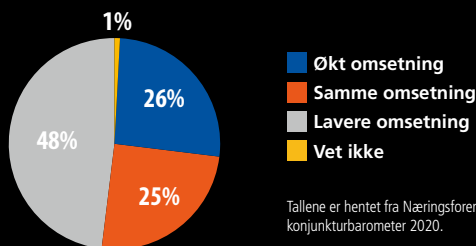
Justert omsetning og driftsresultat tre siste år

Tallene er hentet fra Foretaksregisteret og viser hele Stavanger-regionen samlet, inkludert Ryfylke, Jæren og Dalane. Tallene er inflasjonsjusterte, og i tillegg er tallene fordelt i henholdt til reell aktivitet basert på antall ansatte i hver kommune.



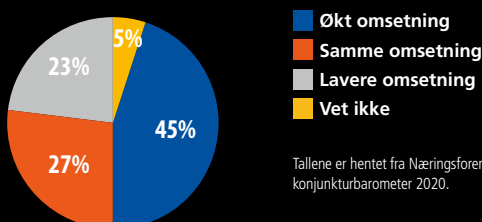
	2017	2018	2019
Omsetning	978	1036	920
Omsetning eks oljeselskap	310	318	335
Driftsresultat	250	335	213
Driftsresultat eks oljeselskap	31	29	30

Dette tror bedriftene i Stavanger-regionen om omsetningen i 2020



Tallene er hentet fra Næringsforeningens konjunkturbarometer 2020.

Dette tror bedriftene i Stavanger-regionen om omsetningen i 2021



Tallene er hentet fra Næringsforeningens konjunkturbarometer 2020.

Storbyen fortsatt på topp i

Storbyen Stavanger er fortsatt den mest lønnsomme i landet. Privat næringsliv hos oss bidrar med nesten 1,2 millioner kroner i snitt i verdiskaping per innbygger. Driftsmarginen til våre selskaper er helt på topp med 24,9 prosent, selv om det er en nedgang fra i fjor. Selv uten oljeselskapene er vi på nivå med Bergen og Trondheim.



Energisektoren, sammen med industrien, bank og finans, bygg og anlegg – driver mye av verdiskapingen i regionen. Men for første gang siden 2015, går ingen av de store bransjene samlet i minus i 2019.

Isammenligningen av storbyene i Norge har vi også i år tatt høyde for at selskapene ikke har all sin aktivitet der omsetningen rapporteres.

Alt etter hvordan selskapsstrukturen til det enkelte konsern og selskap er bygget opp, vil det nemlig variere mye om 100 prosent tilfaller et hovedkontor i en by eller kommune, eller om dette er delt opp i datterselskaper med regnskapsplikt. Men ofte vil mye bli rapportert inn fra og tilfalle hovedkontoret. Innenfor olje- og gassindustrien vil derfor Stavanger-regionen få ufortjent mye av omsetning og verdiskaping. Tilsvarende effekt får Oslo når det gjelder bank og finans – og en rekke andre bransjer. Det sier mye om strukturer og hvordan det går med bedriftene i et område, men gir et skjevt bilde av verdiskaping og aktivitet.

Med god hjelp fra Asplan Viak, har vi derfor bearbeidet regnskapstallene og fordelt dem basert på hvor selskapene har sine ansatte, siden dette er tall som er tilgjengelige. Dette vil dermed gi et betydelig mer sannferdig bilde av hvor verdiene skapes.

Fortsatt på topp

Og det er ingen tvil. Selv om også nesten én av fem kroner

selskapene i Bergen omsatte for i 2019 stammer fra de store oljeselskapene, sørger de samme selskapene for at storbyområdet Stavanger, som inkluderer Sandnes, Sola og Randaberg, troner øverst på verdiskapingstoppen. Stavanger omsetter i rene tall for over 836 milliarder kroner, bare slått av Oslos 1719 milliarder. Bergen omsetter til sammenligning for 527 milliarder og Trondheim 246 milliarder.

Verdiskapingstallene er for Stavanger sin del 292 milliarder i 2018, sammenlignet med Oslos 573 milliarder, Bergens 118 milliarder og Trondheims 69 milliarder. Her må vi huske på at Stavanger er rundt en tredjedel av størrelsen til Oslo og mindre enn Bergen. Selv uten oljeselskapene, plasserer vi oss mellom Bergen og Trondheim.

Et enda bedre bilde på situasjonen får vi når vi ser på selskapenes verdiskaping per innbygger. I Stavanger er den nesten 1,2 millioner kroner; i Oslo 840.000 kroner, i Bergen 418.000 kroner og Trondheim 353.000 kroner. For hele landet er snittet 368.000 kroner per innbygger. Tar vi bort både oljeselskapene, samt bank- og finans, som blåser opp tallene betydelig i henholdsvis Stavanger og Oslo, har Stavanger 261.000

verdiskaping



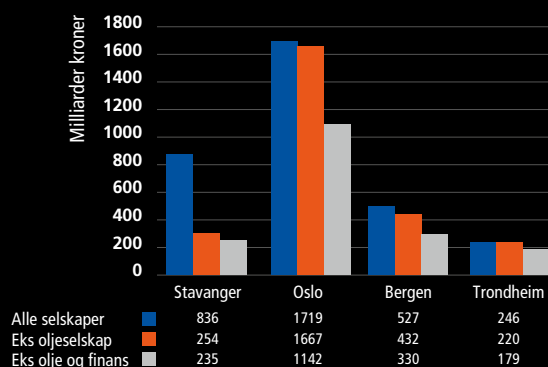
kroner per innbygger i 2019, sammenlignet med Bergens 305.000 kroner og Trondheims 259.000 kroner – og Oslos 468.000 kroner. Snittet for hele landet er da 237.000 kroner.

Nedgang siden i fjor

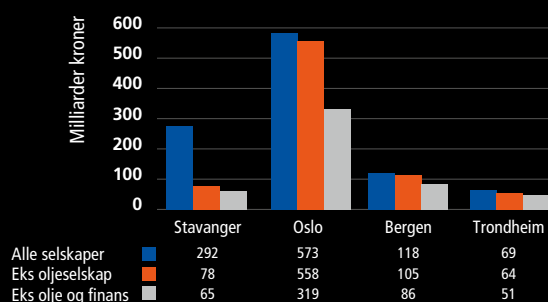
Men det er ikke bare rosenrødt. Vi har falt på de fleste totalparametrene siden i fjor, der lavere olje- og gasspriser nok må ta det meste av skylden. Samtidig har gjennomsnittlig omsetning per selskap når vi tar bort energiselskapene, økt. Det samme har gjennomsnittlig driftsmargin. I fjor lå vi like bak Trondheim og Bergen. Nå plasserer vi oss mellom disse to andre storbyene.

Ser vi på den enkelte bransje, som vi har gjort på de følgende sidene i rapporten, går det ganske tydelig fram at de fleste er på bedringens vei – sammenlignet med de andre storbyene. Til og med hotell, restaurant og reiseliv, som har hatt negative tall samlet for tredje året på rad, gikk i 2019 samlet i pluss. Koronakrisen gjør nok at de igjen får et kraftig skudd for baugen i 2020, men her er alle i samme båt som reiselivsbransjen i resten av Norge og verden.

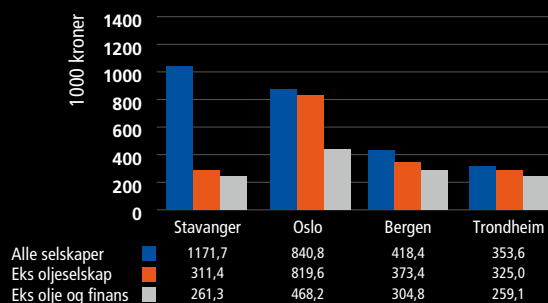
Storbyene: Omsetning i 2019



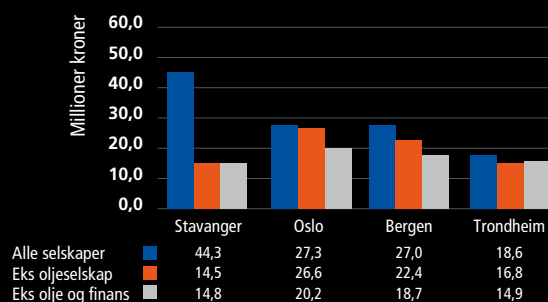
Storbyene: Verdiskaping i 2019



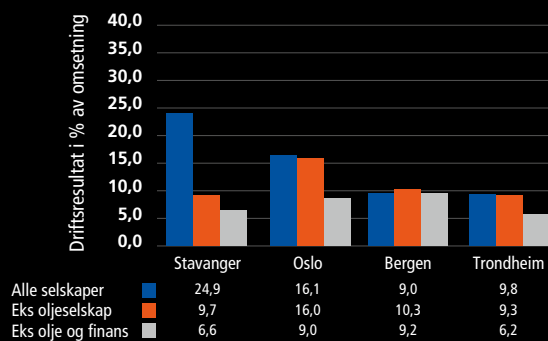
Storbyene: Gjennomsnittlig verdiskaping i 2019 per innbygger



Storbyene: Gjennomsnittlig omsetning per selskap i 2019



Storbyene: Gjennomsnittlig driftsmargin per selskap i 2019



Tallene er hentet fra Foretaksregisteret. Tallene er også fordelt i henhold til reell aktivitet basert på antall ansatte i hver kommune. Storbyområdet Stavanger er definert som Stavanger, Sandnes, Sola og Randaberg.



Harald Minge
Administrerende direktør
Næringsforeningen i
Stavanger-regionen

Hvordan skal dette gå?

Det er all grunn til å grue seg til neste høsts utgave av økonomisk rapport. Den vil nemlig vise den samlede effekten av koronapandemien for selskapene i Stavanger-regionen. Konjunkturbarometeret som presenteres i denne utgaven gir oss et forvarsel.

La oss skru tiden ett år tilbake! Langt på vei presenterte vi et nærmest friskmeldt næringsliv i Økonomisk rapport som ble presentert under Kåkanomics. Energibransjen svingte seg mot gamle høyder og regionens bedrifter presenterte betydelig økning i omsetning og driftsresultat! I de tøffe årene 2015 og 2016 var vi nede i en dramatisk bølgedal hvor samlet driftsresultat for regionen vår var på henholdsvis 30 og 40 milliarder kroner. I 2017 var vi tilbake på 260 milliarder, mens vi i fjor så en ytterligere økning på 30 prosent, altså ufattelige 374 milliarder i samlet driftsresultat. Samtidig sa 60 prosent av bedriftene at de trodde på fortsatt vekst i 2020. Men så kom mars ...

Det store bildet

Den naturlige «forsinkelsen» i vår rapport skyldes selvsagt at vi opererer med regnskapstall. På den ene siden føles det litt meningsløst å analysere årets rapport når vi vet hva vi har i vente. Samtidig skal dette være vår hukommelse og et strategisk verktøy for en region med behov for omstilling og et hjelpemiddel for å ta viktige framtidens beslutninger. Ved å legge inn ti års historikk i målingene gir rapporten oss det store bildet. Totalt over tre millioner regnskap fra alle selskaper i landet siden 2007 danner grunnlaget. I samarbeid med vår gode partner, Universitetet i Stavanger, er tallene grundig bearbejdet. Vi tør påstå at treffsikkerheten nå er enda bedre siden vi ikke kun viser omsetning der selskapene rapporterer, men også basert på antall ansatte i hver enkelt kommune.

Det har selvsagt en verdi å vise hvor vi var før pandemien – tidslinjen fra når vi stengte ned, varigheten av unntakstilstanden og veien opp igjen. Stadig blir det tydeligere for oss hvilken enorm historisk begivenhet covid-19 representerer for næringslivet. Vi har

vært gjennom mange globale finanskriser og depresjoner av ulik varighet, men ingen av dem ligner på det vi står i nå. Foreløpig kan det heldigvis virke som om næringslivet restituerer som raskere etter en pandemi enn etter andre kriser.

Vondt å se

Selv om samlet driftsresultat for alle de 21.000 bedriftene i regionen som leverer regnskap gikk noe ned på grunn av lavere olje- og gasspriser, viser rapporten at det var framgang for de fleste bransjer. For første gang siden 2015 leverte reiselivsbransjen samlet

«Faren for vedvarende arbeidsledighet er imidlertid ikke over.»

Harald Minge

sett positive tall og utsiktene var gode. Næringen struttet av optimisme for et år siden og det gjør vondt å se hvordan reiselivsbedriftene nå rammes. Det blir tøft å reise seg igjen. I rapporten butter det litt for detaljhandel, men vi vet at for den bransjen har pandemien delvis gitt en positiv effekt.

For mange næringer er det usikkert hvordan pandemien vil slå inn. I bygg- og anleggsbransjen, en av de store driverne i regionen i tillegg til industrien, var det allerede kriselignende tilstander før covid-19 fordi et stort antall varslede offentlige prosjekter stoppet opp. Nå er spørsmålet hva fremtiden vil bringe. Kommuneøkonomien er svak og usikker, noe som kan gå ut over investeringene i nybygg og vedlikeholdsoppdrag. Store

offentlige infrastrukturprosjekter som Rogfast, E39 sørover og prosjektene i bymiljøpakken lar vente på seg. Tiden er inne for skikkelige motkonjunkturtiltak som vi vet virker.

Avhengige av tiltak

I samarbeid med partene i arbeidslivet har regjering og storting brukt enorme beløp på å dempe de negative virkningene av pandemien. Bedriftene jobber for å overleve og er avhengige av de tiltakspakkene som stadig rulles ut. Kontantstøtte, lånegarantier, gode permitteringsordninger, avgiftsreduksjoner og så videre, førstehjelpen som skal hindre konkurser og masseoppsigelser. Etter hvert har også stimulering og tiltakene som skal få opp aktiviteten i næringslivet begynt å komme.

Sak nummer én for Næringsforeningen før sommeren var å bidra til å hindre massearbeidsledighet i energinæringen. For at operatørselskapene skulle opprettholde mest mulig av investeringene og fullbyrde vedlikeholdsoppdragene, var det nødvendig med en ny skatteordning. Uten den på plass i stortinget i juni, tør vi ikke tenke på hvordan neste års økonomiske rapport ville sett ut. Leverandørindustrien ville ligget nede med brukket rygg, vi ville sett en eksplosjon i ledigheten og vi ville mistet momentet i transformasjonen mot det grønne skiftet. Faren for vedvarende arbeidsledighet er imidlertid ikke over.

Har pandemien ført noe godt med seg! Svaret er nei! Likevel skal vi ta med oss at samarbeidet og omstillingsfokus i regionen aldri har vært bedre og prosjektene aldri før mer konkrete. Nå handler det om å identifisere mulighetene for å skape de nye jobbene og samtidig sørge for at rammebetingelsene blir lagt til rette.

Digital og bærekraftig omstilling

For Handelshøgskolen ved Universitetet i Stavanger (HHUiS) er det svært viktig å både bidra og lære av næringslivet i Stavanger regionen.

Svært mange av våre studenter får jobb i privat sektor i regionen etter endt utdannelse. Vi samhandler stadig mer med næringslivet i utdanning og forskning. På den bakgrunnen setter vi stor pris på samarbeidet med Næringsforeningen om utgivelsen av Økonomisk rapport. Handelshøgskolen ved UiS ønsker å være en ressurs for medlemmene til Næringsforeningen. I fremtiden er vi også avhengige av å samarbeide enda mer med dyktige medarbeidere i medlemsbedriftene for å være relevante i utdanning og kunnskapsleveranser til regionen.

Blandet utvikling

Økonomisk rapport bygger på regnskapsdata fram til 2019, og får dermed ikke med seg Covid-19-sjokket i den globale og regionale økonomien i år. Men allerede før pandemien slo inn kan vi slå fast at vårt regionale næringsliv hadde en blandet utvikling. Petroleumsprisene lager store svingninger i inntektene og lønnsomheten til oljeselskapene, som utgjør en så dominerende del av aksjeselskapene i regionen. I 2019 sank oljeprisen noe i forhold til året før. Verdiskapingen i regionens næringsliv – summen av lønnskostnader og driftsresultat – falt med 33 prosent. Dette høres dramatisk ut, og det påvirker selvfølgelig vår region. Men det meste av driftsresultatet til oljeselskapene går «heldigvis» ikke inn i vår regionaløkonomi. Det er den norske staten og aksjeeiere over hele verden som merker mye av fallet i lønnsomheten til oljeselskapene.

Økte utenfor

Hvis vi ser på aksjeselskapene utenom oljeselskaper og andre energiselskaper, så økte faktisk verdiskapingen i 2019

med sju prosent, og lønnsomheten med 13 prosent. Selv om vi skal være litt varsomme med tolkningen, kan det være en indikasjon på en omstillingsprosess. Vi bør ha en realistisk tilnærming til omstilling mot næringer utenfor «oljå». Dette er en tidkrevende prosess, og i perioder med høyt aktivitetsnivå i den petroleumsbaserte verdikjeden så reduseres omstillingstakten fordi oljå betaler så godt. Leverandørsektoren

«Vi bør ha en realistisk tilnærming til omstilling mot næringer utenfor «oljå». Dette er en tidkrevende prosess».

Ola Kvaløy og Ragnar Tveterås

til oljå er også mye av fundamentet for omstilling. En stor og variert leverandørsektor gir muligheter for omstilling i flere retninger. Dette understøttes også av forskningsresultater til våre HHUiS kolleger Rune Dahl Fitjar, Silje Haus-Reve og Tom Brökel.

Digitalisering og automatisering

I «tradisjonelle» leverandørsektorer til oljå gjennomsyres informasjonsteknologi stadig mer av virksomheten. Graden av digitalisering og robotisering øker, og det er en betydelig base med medarbeidere med den slags kompetanse. Dette gir oss en regional kompetansebase for digitalt entreprenørskap og innovasjon. Det neste Facebook eller Google kommer

nok ikke fra Stavanger-regionen. Men vi ser framveksten av selskaper som putter digital teknologi og robotteknologi inn i prosesser og produkter som i stor grad retter seg mot det mer anonyme bedriftsmarkedet. Derfor går dette ofte litt under radaren til media og innbyggerne i regionen. Vårt fortrinn i fremtiden ligger nok mye i digitalisering og automatisering av aktiviteter og produksjonsprosesser i krevende omgivelser – i havet og på fjellet – med utfordringer som vann, fuktighet, vind, bølger, salt og kulde. Med andre ord, informasjonsteknologi for tøffe forhold er vår greie.

Balansere

Det er også viktig at vi omfavner bærekraftsutfordringene på en riktig måte. FN's 17 bærekraftsmål handler om å balansere miljømessig, sosial og økonomisk bærekraft – ikke om å velge miljømessig bærekraft framfor alle andre hensyn. Den norske regjeringen har gjennom sin havstrategi også sagt at mye av fremtiden vår ligger i havnæringer – og alle disse har klimautslipp og andre effekter på miljøet. De aller fleste næringene hvor vi kan utvikle globale konkurransefortrinn og skape nye arbeidsplasser har miljømessige fotavtrykk. Vi må ikke lure oss selv til å tro at vi kan vokse nye næringer frie for miljøavtrykk. Poenget er å utvikle en innovasjonsevne som gjør oss i stand til å redusere klima- og miljøavtrykket – for hvert fat olje, hvert kilo oppdrettslaks og hver kilowatt time elektrisitet – og samtidig tjene penger på det for arbeidstagerne og eiere. Vi må altså bli best på «grønn» innovasjon innenfor næringer som er dømt til å ha miljøavtrykk. Det kan være vårt viktigste bidrag til en verden som fremdeles vil trenge energi og mat.



Ragnar Tveterås
Prodekan for forskning,
Handelshøgskolen ved UiS



Ola Kvaløy
Dekan, Handelshøgskolen
ved UiS

Krevende, men stabil

Svingningene i oljeprisen slår ut på regnskapstallene i energibransjen i Rogaland for 2019. Det samlede driftsresultatet viser en kraftig nedgang totalt sett i fjor, men bransjen er fortsatt lokomotivet i næringslivet i Rogaland.

Omsetningen falt fra 1095 milliarder til 899 milliarder kroner fra 2018 til 2019, og driftsresultatet fra 361 milliarder til 201 milliarder i samme periode, dersom tallene inflasjonsjusteres. Snittprisen på olje var i 2018 på 72,43 dollar fatet, i 2019 falt snittet til 64,04 dollar fatet.

– Det er en forventning om at svingninger i olje- og gassprisene er kommet for å bli, og noe industrien tilpasser seg, sier regiondirektør for ConocoPhillips i Europa, Midtøsten og Nord-Afrika, Steinar Våge.

– Hvordan er situasjonen i bransjen i dag?

– Det er en stabil situasjon i olje- og gassindustrien nå i høst. Det er god søknad fra 33 selskaper i TFO-runden for nye letelisenser – et antall som har vært stabilt de siste årene. ConocoPhillips er igjen en av søkerne. Det er en god indikator på fremtidstro på norsk sokkel, sier Våge.

Han viser til at den midlertidige skattepakken virker og at SSBs investeringsanslag på 184,6 milliarder kroner for 2020 og 148,6 milliarder kroner for 2021 er i tråd med tall fra før oljeprisfallet i starten av 2020 og koronapandemien.

– Samtidig er det deler av

leverandørindustrien som igjen er rammet og det før de var ferdig med oljeprisnedturen i årene 2014 til 2016, sier Våge.

Krevende

2020 startet med oljeprisrig mellom OPEC og Russland og et kraftig fall i oljeprisen. Så kom covid-19, noe som har ført til redusert etterspørsel etter olje og gass.

– Den midlertidige skattepakken som politikerne vedtok i juni, har stabilisert situasjonen og fått tilbake investeringsviljen. Skattetiltakene har ført til at det blir videreført utbyggingsprosjekt som planlagt for myndighetsgodkjenning. Situasjonen har imidlertid ført til noe lavere leteaktivitet på norsk sokkel i år enn planlagt. Det gjelder ikke ConocoPhillips og vi gjennomfører nå en letekampanje i Norskehavet.

– Hvordan ser dere på tiden fremover for bransjen?

– Det forventede aktivitetsnivået på norsk sokkel de kommende årene er på linje med det bransjen indikerte før oljeprisfallet og koronapandemien. Skattepakken har langt på vei nøytralisert mye av koronaeffekten. Det viser også Norges Bank sin investeringsprognose



Regiondirektør for ConocoPhillips i Europa, Midtøsten og Nord-Afrika, Steinar Våge.

som viser en klarere oppgang i 2023 enn hva som var forventet i 2019.

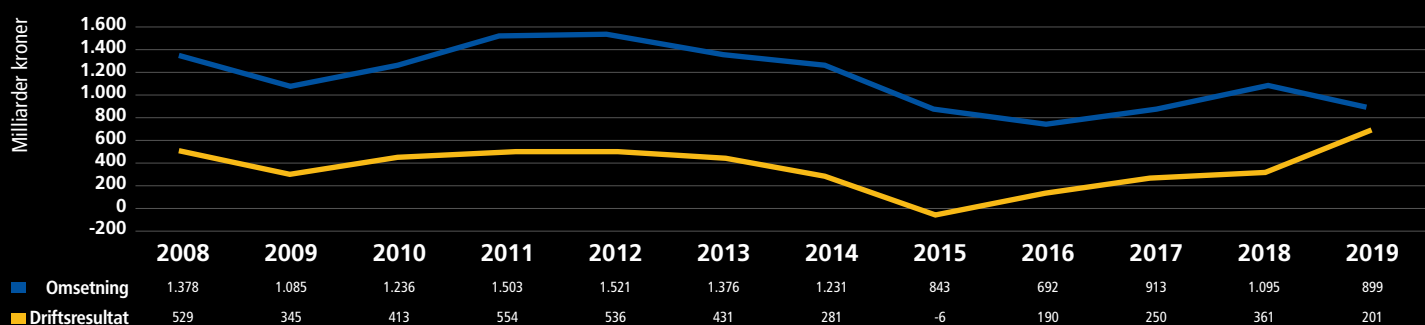
Som normalt

ConocoPhillips har som operatør for feltene i Ekofisk-området totalt fem

I 2019 falt omsetningen i energibransjen, etter to år med vekst. Lavere olje- og gasspriser tar nok mye av skylden for dette fallet. Inflasjonsjustert havner bransjen på nivå med 2017, med litt lavere lønnsomhet.

2019 | Omsetning: 899.200.693.000 kr | Driftsresultat: 200.800.509.000 kr | Antall ansatte: 48.785 | Antall selskaper: 527

Omsetning og driftsresultat i Stavanger-regionen



Tallene er hentet fra Foretaksregisteret og viser hele Stavanger-regionen samlet, inkludert Ryfylke, Jæren og Dalane. Tallene er inflasjonsjusterte.

* Indeksen er satt til 100 basert på et snitt av årene 2008 til 2010, og viser den relative utviklingen i omsetningen de siste ti årene. Tallet i parentes viser endringen siste år.

rigger i aktivitet. Tre oppjekkable rigger, to borer produksjonsbrønner mens den tredje plugges endelig nedstengte brønner. I tillegg har de to plattformrigger – en borer produksjonsbrønner mens den andre borer vanninnsprøytingsbrønner. I Norskehavet har vi en flyterigg som borer letebrønnen. Med andre ord høy boreaktivitet i høst.

– Operasjonen vår i Ekofisk-området har gått som normalt og vi har gode HMS-resultater. Vi jobber også med å utvikle nye prosjekter og utbygginger som Tommeliten A og Eldfisk Nord for investeringsbeslutninger de neste årene. Parallelt pågår teknologiutvikling og implementering som muliggjør effektivisering av driften og kostnadsreduisering. Vi har kontinuerlig redusert klimagassutslippene, og i 2020 fullførte vi byggingen av et integrert samkjøringsnettverk mellom alle plattformene i Ekofisk-området. Det vil bidra til å øke konkurranseevnen og forlenge levetiden for feltene. I 2021 er det 50 år siden vi startet produksjonen på Ekofiskfeltet – og førte Norge inn i oljealderen.



I 2021 er det 50 år siden produksjonen startet på Ekofisk-feltet.

Lavere inntekter

– Hvordan har koronapandemien påvirket dere?

– Den har naturligvis rammet oss økonomisk med lavere inntekter som følge av lavere priser på olje og gass. I tillegg har vi som resten av samfunnet måtte innføre stramme smittevernregler hvor våre landansatte i perioder har vært i hjemmekontor. For de som jobber offshore har det også medført store endringer i hverdagen med forebyggende rutiner før en reiser offshore, helikopterturen med færre passasjerer – og under oppholdet på

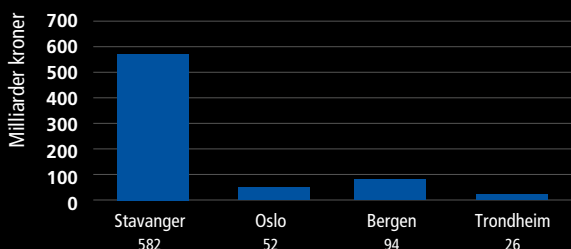
«Det er en forventning om at svingninger i olje- og gassprisene er kommet for å bli, og noe industrien tilpasser seg».

Steinar Våge

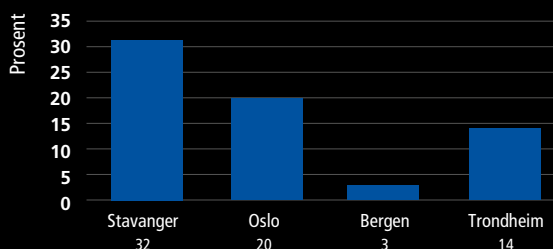
plattformene med strenge prosedyrer for å forbygge. Det har begrenset det sosiale livet på plattformene. Vi har også i en

periode redusert aktivitetsnivået offshore for å redusere bemanningen og dermed smitterisikoen.

Storbyene: Omsetning i 2019

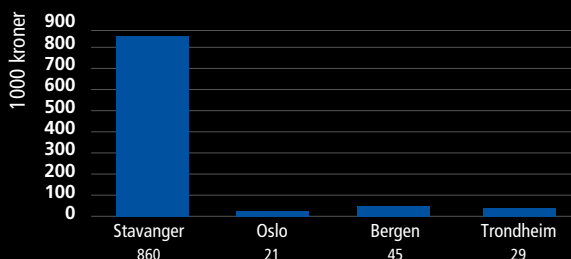


Storbyene: Gjennomsnittlig driftsmargin i 2019

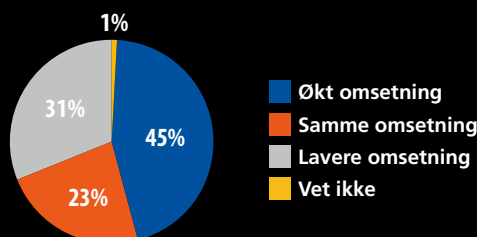


Tallene i storbysammenligningen er hentet fra Foretaksregisteret. Tallene er inflasjonsjusterte, og i tillegg er de fordelt i henholdt til reell aktivitet basert på antall ansatte i hver kommune. Storbyområdet Stavanger er definert som Stavanger, Sandnes, Sola og Randaberg.

Storbyene: Verdiskaping per innbygger i 2019



Dette tror bransjen i Stavanger-regionen om omsetningen i 2021



Tallene er hentet fra Næringsforeningens konjunkturbarometer 2020.

Beste resultatet på fem år

For fjerde året på rad økte omsetningen i industrien i regionen. Driftsresultatet for bransjen i 2019 er det beste resultatet siden 2013, men lavere oljepris og en pågående pandemi skaper usikkerhet.

Omsetningen for bransjen økte fra 58 milliarder i 2018 til 60 milliarder i 2019, og samlet driftsresultatet i fjor var 1,64 milliarder mot 1,42 milliarder året før (inflasjonsjustert).

– Situasjonen for bransjen er generelt sett grei, men utfordringen er at det er stor forskjell mellom de bedrifter som har det bra og de bedrifter som har

utfordringer grunnet lav aktivitet, sier administrerende direktør i Rosenberg Worley, Jan Narvestad.

Rosenberg Worley på Buøy har økt arbeidsstokken jevnt og trutt de siste 10-12 årene. I dag sysselsetter selskapet omlag 3.000 personer. 1.000 av disse er fast ansatte. I porteføljen ligger store oppdrag for Equinor, Vår Energi, Neptune Energy og Lundin samt et titalls mindre prosjekter.

Utfordringen

– Hva har endret seg i bransjen siste år?

– Aktivitetsnivået har gått ned, med den største utfordringen er det som koronasituasjonen har medbrakt i forhold til reduksjonen av aktivitet og økte kostnader for å kunne drifte forretningsaktiviteten, sier Narvestad.

Tall fra Statistisk sentralbyrå på sysselsetting basert på bosted i Rogaland, viser at andelen sysselsatte i industrien er redusert fra 29.439 i 2018 til 23.709 i 2019. En god del av arbeidsplassene forsvant i kjølvannet av oljenedturen fra 2014. Noe av årsaken til reduksjonen kan også være økt innovasjon, samt behov for innleide sysselsatte fra andre regioner eller fra utlandet.



Administrerende direktør i Rosenberg Worley, Jan Narvestad.



Ytterligere nedgang

– Hvordan ser dere på tiden fremover for bransjen?

– Neste år vil få en ytterligere nedgang, men ser at der vil komme en oppgang fra 2022 som et resultat av regjeringens skattepakke for sanksjoneringen av nye prosjekter.

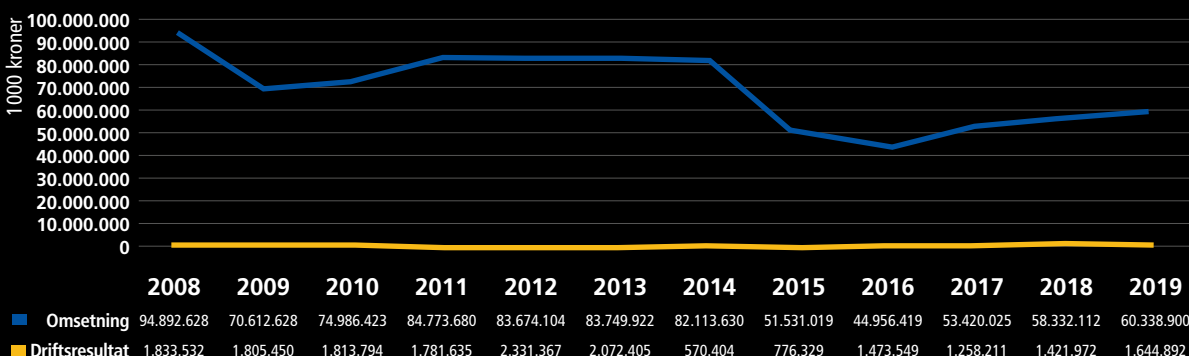
– Hvordan har koronapandemien påvirket dere?

– En nedgang i aktiviteten som

Industrien i Stavanger-regionen utviklet seg positivt også i 2019. Fortsatt ligger omsetningen etter toppårene, og driftsresultatene er de beste siden oljetoppen i 2013.

2019 | Omsetning: 60.338.900.000 kr | Driftsresultat: 1.644.892.000 kr | Antall ansatte: 10.303 | Antall selskaper: 733

Omsetning og driftsresultat i Stavanger-regionen



Index 75 (+2) *

* Indeksen er satt til 100 basert på et snitt av årene 2008 til 2010, og viser den relative utviklingen i omsetningen de siste ti årene. Tallet i parentes viser endringen siste år.

Tallene er hentet fra Foretaksregisteret og viser hele Stavanger-regionen samlet, inkludert Ryfylke, Jæren og Dalane. Tallene er inflasjonsjusterte.



Rosenberg Worley på Buøy har økt arbeidsstokken jevnt og trutt de siste 10-12 årene.

foregår offshore på grunn av færre tilgjengelige senger og en økt kostnad som følge av håndteringen av situasjonen, sier Jan Narvestad.

Rammer

– Hvordan er rammebetingelsene for industrien?

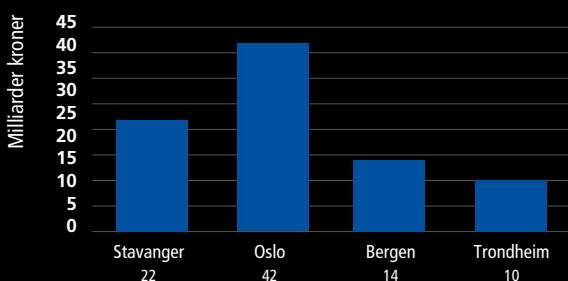
– Norge har alltid vært preget av gode og forutsigbare

rammebetingelser. Det er en av årsakene til at jeg tror at vi vil ha en industri også de neste hundre årene. Trepertssamarbeidet i Norge og flate organisasjonsmodeller er også viktige faktorer. Men jeg tror også at man må forsøke å frigjøre enda mere penger til omstilling, enten det dreier seg om teknologiutvikling, innovasjon eller nye forretningsmodeller.

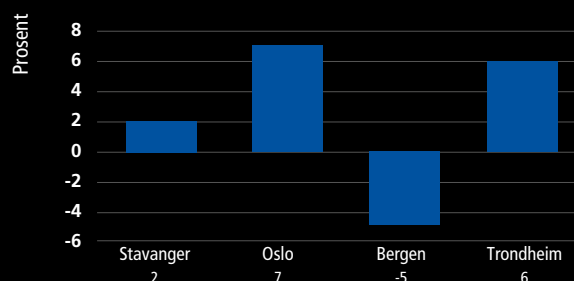
«Det vil komme en oppgang ifra 2022 som et resultat av regjeringens skattepakke».

Jan Narvestad

Storbyene: Omsetning i 2019

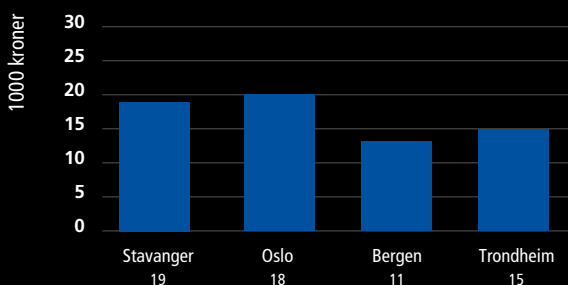


Storbyene: Gjennomsnittlig driftsmargin i 2019

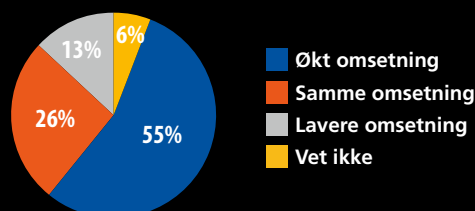


Tallene i storbyssammenligningen er hentet fra Foretaksregisteret. Tallene er inflasjonsjusterte, og i tillegg er de fordelt i henholdt til reell aktivitet basert på antall ansatte i hver kommune. Storbyområdet Stavanger er definert som Stavanger, Sandnes, Sola og Randaberg.

Storbyene: Verdiskaping per innbygger i 2019



Dette tror bransjen i Stavanger-regionen om omsetningen i 2021



Tallene er hentet fra Næringsforeningens konjunkturbarometer 2020.

Bedre, men skjær i sjøen

Både omsetning og driftsresultatet økte for bygg- og anleggsbransjen i 2019, sammenliknet med året før. Men for anleggsbransjen spesielt har det vært flere skjær i sjøen.

Allerede i fjor høst begynte anleggsbransjen i Rogaland å merke konsekvensene av omorganiseringen i Vegvesenet. Beslutningen om å overføre mannskap og oppgaver fra Vegvesenet til fylkeskommunene, medførte at mange ansatte valgte å slutte. Det resulterte i mangel på kompetanse og kapasitet, og at arbeid ble utsatt.

Manglende politiske beslutninger og usikkerhet rundt flere større vegprosjekter, forsterket uforutsigbarheten – og koronapandemien som har preget 2020 har ikke ført til mindre usikkerhet for anleggsbransjen.

Likevel viser tallene for 2019 at året var et bra år for bygg- og anleggsbransjen totalt sett, med omsetningsvekst og en kraftig forbedring av driftsresultatet sammenliknet med året før. Men utfordringene for anleggsbransjen er fortsatt store.

Selger unna

– Det er mange entreprenører som kjemper om få jobber i et marked preget av lave marginer. I Rogaland har vi nå en overkapasitet av entreprenører, og i Stangeland tilpasser vi oss fortløpende aktivitetsnivået. Et eksempel er at vi



Daglig leder i Stangeland Maskin, Tommy Stangeland.

selger unna utstyr som vi mener vi ikke har dekning for å beholde, sier daglig leder i Stangeland Maskin, Tommy Stangeland.

Bransjen har i lengre tid etterlyst forgang for en rekke vedtatte prosjekter i regionen som enten er blitt utsatt eller hvor man venter på nye politiske avklaringer. Rogfast er et av dem, arbeid med nye E39

og Transportkorridor Vest er noen av de andre.

– På kort sikt har nok de aller fleste arbeid, men med fravær av de største kontraktene kan det bli trangt fremover. Vi er klar til å regne på alt som kommer av jobber, og venter spesielt på mer fra de offentlige byggherrene som IVAR, Statens vegvesen og kommunene, sier Stangeland.

Bråstopp

– Hva har endret seg i bransjen siste år?

– Det må være fylkesvegereformen som overførte alle fylkesvegene fra Statens vegvesen til fylkeskommunene. Det førte til en bråstopp av forespørsler på vegbygging og vedlikeholdsarbeid som vi sliter med enda, sier Stangeland.

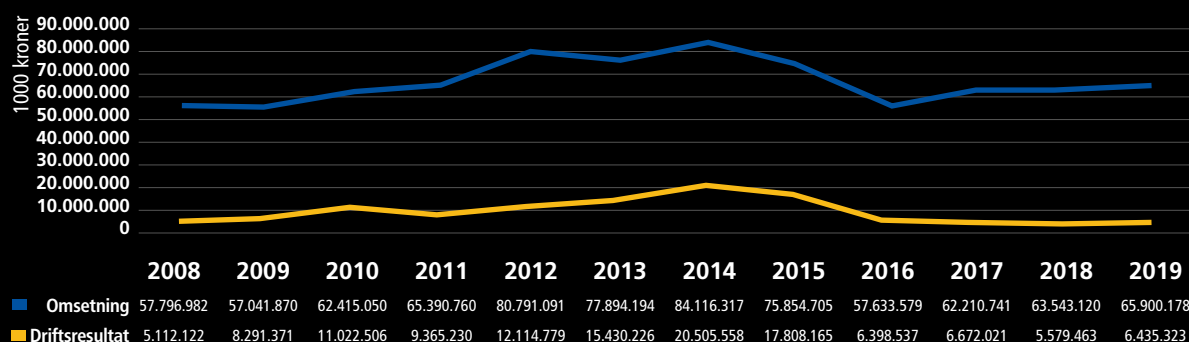
Stangeland Maskin er en av landets største entreprenører med om lag 700 ansatte. I fjor høst avlyste Vegvesenet milliardkontrakten i Rogfast der arbeidsfellesskapet Implenia Norge/Stangeland Maskin var eneste kvalifiserte tilbyder.

Det er ikke det eneste som har skapt mindre forutsigbarhet for bransjen. Det får konsekvenser på flere områder. Stangeland Maskin er et selskap som har tatt inn mange lærlinger over flere år, og som er opptatt av å sikre kompetanse og tilvekst til næringen også gjennom et godt skoletilbud.

Bygg- og anleggsbransjen øker omsetningen betydelig i 2019, og driftsresultatene øker også. Men fortsatt er det et kraftig steg opp til toppårene før oljenedturen.

2019 | Omsetning: 65.900.178.000 kr | Driftsresultat: 6.435.323.000 kr | Antall ansatte: 25.207 | Antall selskaper: 8.439

Omsetning og driftsresultat i Stavanger-regionen



Index 112 (+4) *

* Indeksen er satt til 100 basert på et snitt av årene 2008 til 2010, og viser den relative utviklingen i omsetningen de siste ti årene. Tallet i parentes viser endringen siste år.

Tallene er hentet fra Foretaksregisteret og viser hele Stavanger-regionen samlet, inkludert Ryfylke, Jæren og Dalane. Tallene er inflasjonsjusterte.

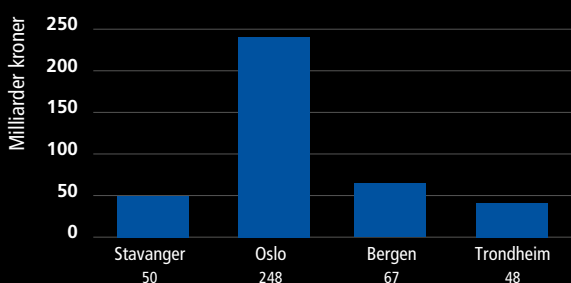


Fravær av de største kontraktene kan medføre at det blir trangere kår for anleggsbransjen fremover.

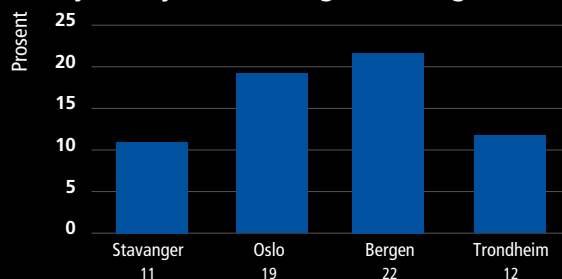
«Det er mange entreprenører som kjemper om få jobber i et marked preget av lave marginer».

Tommy Stangeland

Storbyene: Omsetning i 2019

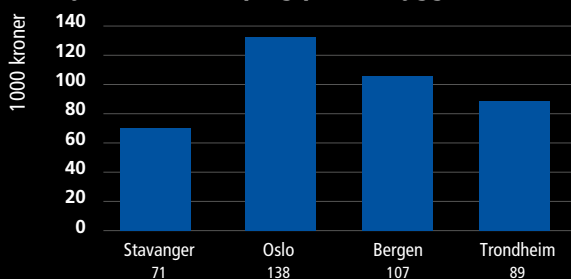


Storbyene: Gjennomsnittlig driftsmargin i 2019

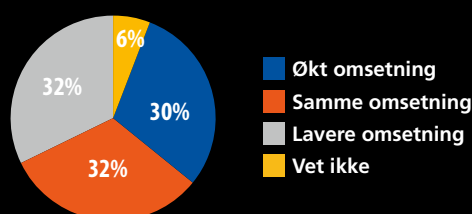


Tallene i storby sammenligningen er hentet fra Foretaksregisteret. Tallene er inflasjonsjusterte, og i tillegg er de fordelt i henholdt til reell aktivitet basert på antall ansatte i hver kommune. Storbyområdet Stavanger er definert som Stavanger, Sandnes, Sola og Randaberg.

Storbyene: Verdiskaping per innbygger i 2019



Dette tror bransjen i Stavanger-regionen om omsetningen i 2021



Tallene er hentet fra Næringsforeningens konjunkturbarometer 2020.

Positiv sentrumshandel, men

Stavanger sentrum hadde økt omsetning og økt besøk i 2019, til tross for utfordrende tider for handelsnæringen.

Omsetningen for varehandel i Stavanger sentrum økte med 4,11 prosent mot 2018, som var en større vekst enn året før. Tempoet og utviklingen fra 2017 til 2019 var derfor inne i et godt spor.

– Vi er godt fornøyde med å vokse såpass mye som vi gjør i en krevende periode for varehandelen, sier Asgeir Sand, prosjektleder i Stavanger sentrum.

2019 var derimot et tøft år resultatmessig for både fysiske og digitale aktører innen varehandel. Stort press på volum og pris gjorde sitt til at marginene for mange ble kraftig barbert.

– Fjoråret var preget av utfordringer

for store deler av markedet – uavhengig av arena. Men Stavanger sentrum var likevel den handelsarenaen i regionen med nest høyest omsetningsvekst, sier han.

Handelslekkasje

Faktisk kommer Stavanger litt bedre ut enn både snittet i Rogaland og landet forøvrig, som også var tendensen i 2018. Omsetningsveksten i Stavanger var på 2,21 prosent, mot 1,71 prosent på landsbasis. Stavanger-regionen regnes også som en region med stor kjøpekraft.

– Akkurat det er ikke utelukkende positivt. Korte avstander til Europa og

andre norske byer, kombinert med god økonomi, har gjort det vanskeligere å holde pengene i regionen, mener daglig leder Kristin Gustavsen.

Handelslekkasjen til andre arenaer er fortsatt stor.

– Vi lekker for mye, til både fysiske og digitale arenaer, både i Norge og utlandet, forklarer Sand.

I Stavanger er rundt en fjerdel av omsetningen knyttet til klær og sko, et av segmentene som opplevde størst utfordringer og nedgang på landsbasis. Også her opplevde Stavanger vekst på tre prosent mens resten av landet opplevde en nedgang på to prosent

– Her er vi stolte over å ha så mange gode aktører som bidrar til denne veksten, samtidig som vi er mer sårbare og utsatte ved store endringer i konsumet. Det har vi eksempelvis sett under pandemien, sier han.

Økt besøk

For i starten av 2020 opplevde Stavanger sentrum en økende interesse. Både nasjonale tendenser og globale megatrender pekte i retning byen, noe som gjorde at både kommersielle aktører og publikum trakk mot sentrum i byene.

– Det tror vi vil fortsette selv etter pandemien, selv om de endringene vi nå opplever kan tyde på noe annet. Byene inneholder å mye mer enn bare butikker, påpeker Gustavsen.

For Stavanger sentrums tellere

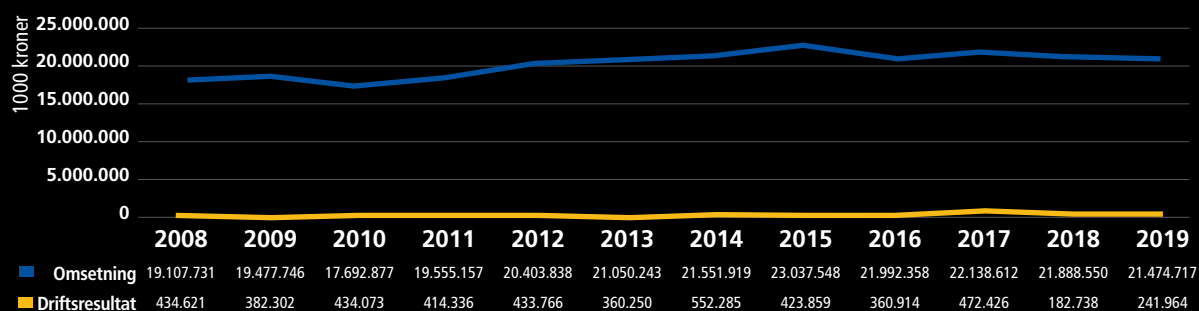


Kristin Gustavsen, Asgeir Sand og Stavanger sentrum er fornøyde med positive tall for sentrumshandelen, men sier det fortsatt er utfordrende tider med sterk konkurranse fra andre handelsarenaer.

Omsetningen falt marginalt innen detaljhandel i 2018, dersom vi justerer for inflasjon. De samlede driftsresultatene steg imidlertid, selv om nivået fortsatt er lavt.

2019 | Omsetning: 21.474.717.000 kr | Driftsresultat: 241.964.000 kr | Antall ansatte: 11.401 | Antall selskaper: 1.057

Omsetning og driftsresultat i Stavanger-regionen



Index 114 (-3) *

* Indeksen er satt til 100 basert på et snitt av årene 2008 til 2010, og viser den relative utviklingen i omsetningen de siste ti årene. Tallet i parentes viser endringen siste år.

Tallene er hentet fra Foretaksregisteret og viser hele Stavanger-regionen samlet, inkludert Ryfylke, Jæren og Dalane. Tallene er inflasjonsjusterte.

utfordringene lurер



viser en økning på syv prosent i antall besøkende i byen, og ti prosent økning i registrerte parkeringer hos Stavanger Parkering. I tillegg ble det registrert en solid økning i antall av- og påstigninger på busser hos Kolumus i sentrum.

– Vi tror at alle handelsarenaer i landet blir preget av pandemien, enten det er i positiv eller negativ retning. Nå opplever vi en stor vekst for varehandel nasjonalt, en vekst som ikke tilfaller alle segmenter.

Store endringer

Netthandelen fortsetter å øke og er den arenaen som har størst vekst nasjonalt akkumulert per september 2020 med 31,3 prosent. Folks handlemønster endrer seg der man handler sjeldnere og heller mer hver gang.

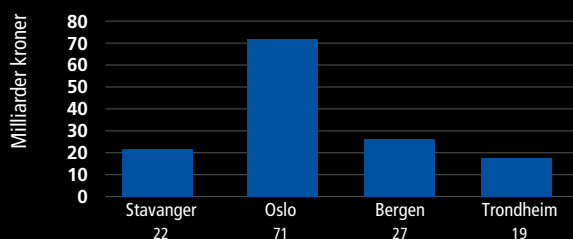
– Kall det gjerne grensehandel i eget land. Der stiller gjerne kjøpesentrene utenfor selve sentrumskjernen sterkere, sier prosjektleder Sand.

Han frykter sentrum kan gå fra en

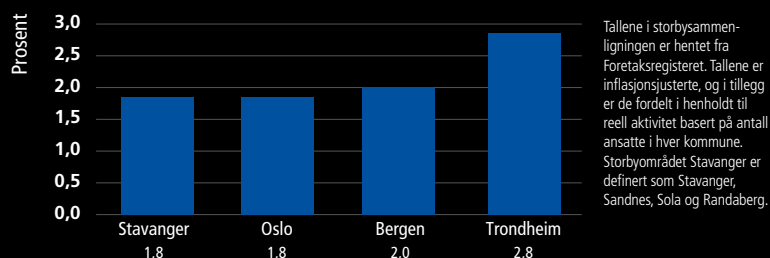
mandag til lørdagsby til å bli en ren lørdagsby med komprimert handel, grunnet utstrakt bruk av hjemmekontor, generell smittefrykt og endret handlemønster.

– Men det er nok litt for tidlig å konkludere med dette enda, samtidig som vi må være forberedt på store endringer på både kort og mellomlang sikt når det gjelder antall besøkende, når de besøker oss og hvordan de bruker pengene sine. Det er uansett vanvittig spennende å følge med på denne utviklingen.

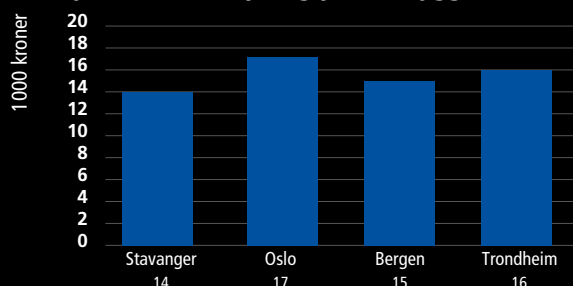
Storbyene: Omsetning i 2019



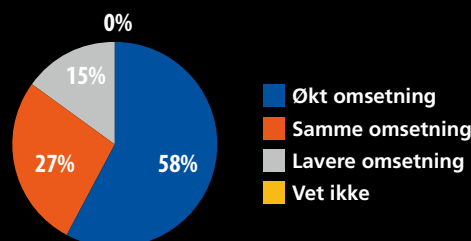
Storbyene: Gjennomsnittlig driftsmargin i 2019



Storbyene: Verdiskapning per innbygger i 2019



Dette tror bransjen i Stavanger-regionen om omsetningen i 2021



Tallene er hentet fra Næringsforeningens konjunkturbarometer 2020.

Et av tidenes beste år

Etter flere år i motbakke, preget av sterk overkapasitet i bransjen, opplevde Sola Strand Hotel en positiv utvikling i 2019 med god vekst i omsetning og positivt resultat på nesten tre millioner kroner.

Direktør Cornelius Middelthon og hans stab har hatt tunge år i motbakke. Da Middelthon startet i 2015 falt omsetningen og frem til nå har de hatt røde tall på bunnlinjen. 2019 ble derfor en virkelig opptur for hotellet.

– Vi er veldig godt fornøyd med utviklingen. Årene før var preget av

sterk overkapasitet i bransjen samtidig som nedturen i olje og gass gjorde seg gjeldende. Alt dette snudde i 2019. De tiltakene vi har jobbet med over tid begynte å gi resultater, der blant annet satsingen på opplevelser og aktiviteter har gitt mange fornøyde gjester, økt omsetning og bidratt til en sterkere

posisjon i et fremdeles krevende marked, sier Middelthon.

Hotellet økte omsetningen fra 79,5 millioner kroner til 87,6 millioner kroner og resultat før skatt ble forbedret med nesten syv millioner kroner, fra minus fire millioner til pluss 2,9 millioner kroner.

– Ekstra viktig er det at nesten hele

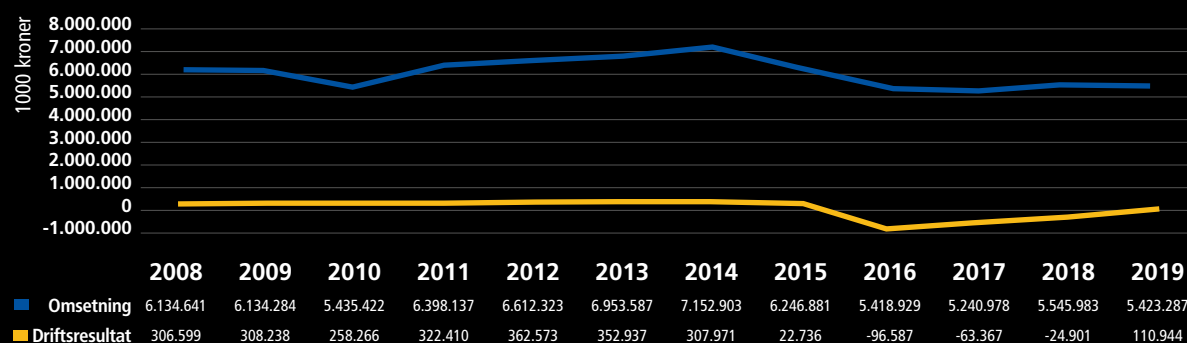
En av hotellets store fordeler er den unike beliggenheten langs Solastranden. Foto: Henrik Moksnes/Bitmap.



Omsetningen økte litt fra 2018 til 2019, men justert for inflasjonen falt den litt. Den store positive nyheten for bransjen er at det ble et samlet overskudd, for første gang siden 2015 – og det beste året etter oljenedturen startet i 2014.

2019 | Omsetning: 5.423.287.000 kr | Driftsresultat: 110.944.000 kr | Antall ansatte: 9.097 | Antall selskaper: 628

Omsetning og driftsresultat i Stavanger-regionen



Index 92 (-2) *

* Indeksen er satt til 100 basert på et snitt av årene 2008 til 2010, og viser den relative utviklingen i omsetningen de siste ti årene. Tallet i parentes viser endringen siste år.

Tallene er hentet fra Foretaksregisteret og viser hele Stavanger-regionen samlet, inkludert Ryfylke, Jæren og Dalane. Tallene er inflasjonsjusterte.

økningen i omsetning har gitt direkte utslag på driftsresultatet. 2019 er dermed et av Sola Strand Hotels beste år, sier han.

Økt fritidsmarked

Den økonomiske utviklingen til Sola Strand Hotel har fulgt utviklingen i både bransjen og regionen. Bransjen totalt i regionen leverte positivt akkumulert driftsresultat på 111 millioner kroner, for første gang siden 2015.

– Generelt sett har næringslivet strammet tøylene etter flere år med store budsjetter på konferanser, arrangementer og selskaper. Fra og med 2015 har dette vært kraftig redusert og bedriftene er mer nøysomme og unngår de store og påkostede arrangementene. For Sola Strand Hotel har dette ikke bare vært negativt. Vi er et hotell som er godt

egnet til mindre og mellomstore grupper og arrangementer, og har sett at det er en utvikling som passer oss, mener hotelldirektøren.

Reduksjonen i bedriftsmarkedet er også i større grad enn tidligere erstattet med en økning i ferie- og fritidsmarkedet. Flere og flere ønsker det mer autentisk og ekte og søker steder som ikke er en del av en kjede

– I så måte har markedet utviklet seg i en retning som på sikt kan være positiv for historiske hoteller som oss, som også har en unik beliggenhet. Samtidig er det ingen tvil om at det fremdeles er for stor kapasitet, og at det er et svært krevende marked å være i.

Stengt tre måneder

Reiselivsnæringen har blitt hardt rammet

«Hele økningen i omsetning har gitt direkte utslag på driftsresultatet. 2019 er dermed et av Sola Strand Hotels beste år».

Cornelius Middelthun

av covid-19, og Sola Strand Hotel er ikke et unntak. I tre måneder var hotellet stengt og alle med unntak av tre ansatte, ble permittert. Et omsetningstap på nærmere 30 prosent er mye for en liten bedrift.

– Hotellet var inne i en svært positiv utvikling, men situasjonen er helt annerledes nå. Prognosene viser en omsetning på mellom 60 og 65 millioner kroner i år, og for oss er det kun snakk om å overleve.

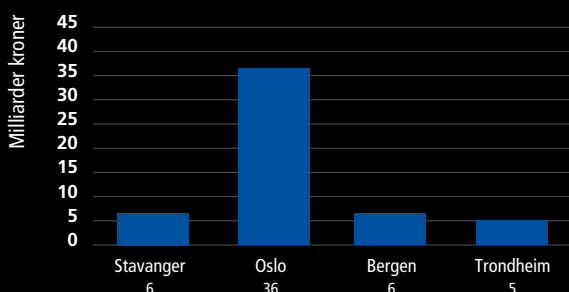
– Hvilke tiltak gjør dere for å snu dette?

– Vi jobber nå beinhardt for å utvikle alle muligheter, og blant annet satser vi nå enda mer på opplevelser, konserter, temakvelder og lignende, samt aktiviteter for mindre grupper utendørs. I sommer åpnet vi et surfesenter her på hotellet, og sammen med gode bransjekolleger har vi investert i et eget selskap som tilbyr el-sykler i en rute fra Sola, via Bryne til Egersund. Flere aktiviteter og opplevelser vil komme utover vinteren, og vi satser på at dette gjør at vi skiller oss litt ut fra alle andre. En utfordring er at regjeringens krisepakker ikke treffer oss så veldig godt, og her må vi gjøre hele jobben selv, avslutter Middelthun.

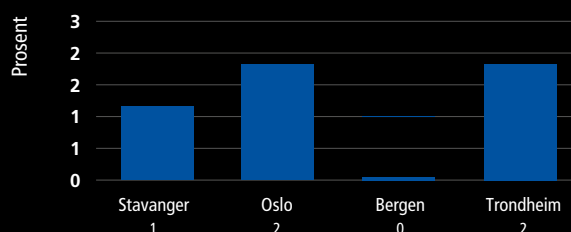


2019 ble et av hotellets beste år, mens 2020 blir nok et krevende år for Cornelius Middelthun og de ansatte, etter at de måtte stenge ned i tre måneder. Foto: Henrik Moksnes/Bitmap.

Storbyene: Omsetning i 2019

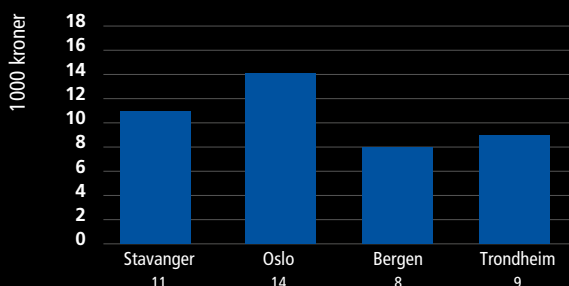


Storbyene: Gjennomsnittlig driftsmargin i 2019

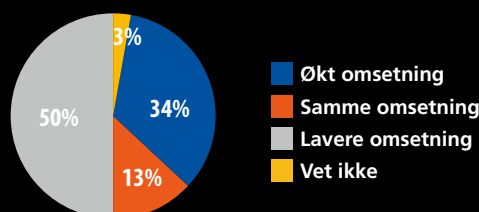


Tallene i storby sammenligningen er hentet fra Foretaksregisteret. Tallene er inflasjonsjusterte, og i tillegg er de fordelt i henhold til reell aktivitet basert på antall ansatte i hver kommune. Storbyområdet Stavanger er definert som Stavanger, Sandnes, Sola og Randaberg.

Storbyene: Verdiskaping per innbygger i 2019



Dette tror bransjen i Stavanger-regionen om omsetningen i 2021



Tallene er hentet fra Næringsforeningens konjunkturbarometer 2020.

Bærekraftige investeringer på

For SpareBank 1 SR-Bank ble 2019 et godt år, både i kort og langt perspektiv. Nå skal banken også ha mer bærekraftige investeringer på agendaen, og ikke være like sterkt knyttet til oljerelaterte investeringer.

Med et driftsresultat på over 3,8 milliarder kroner, opp nesten en milliard fra 2018, var det ingen tvil om at 2019 ble et solid år for regionens største bank.

– Vi hadde en god underliggende drift i konsernet og god vekst i 2019. Det var også et år med moderate nedskrivninger, etter en mer krevende periode i årene før som følge av oljenedturen. Alt dette gjorde



Sparebank 1 SR-Bank og Inge Reinertsen er veldig fornøyde med resultatet for 2019, men ser som alle andre at 2020 blir langt mer krevende. Foto: SpareBank 1 SR-Bank

at vi kom ut av året med et sterkt resultat, forklarer Inge Reinertsen, konserndirektør for økonomi og finans.

Oljenedturen mellom 2014 og 2016 gjorde store utslag på økonomien i regionens næringsliv, samtidig som det stilte større krav til bedriftenes omstillingsevne. Akkurat denne evnen tror Reinertsen blir en nøkkelfaktor fremover.

– De siste årene har utviklingen vært god for regionen, men det er ikke tvil om at den oljeprisen vi har hatt og nedturen den har ført med seg, har stilt store krav til omstillingsevne i næringslivet, forklarer han og fortsetter:

– I tillegg har det i halen av nedturen kommet en ny, viktig megatrend knyttet til bærekraft. Nå skal ikke næringslivet og regionen tilbake til der vi var i årene 2012 til 2014, med store oljerelaterte investeringer, men vi skal i stedet ha bærekraftige investeringer høyt på agendaen.

Mer enn miljø og klima

Bærekraft knyttes av mange til miljø og klima, men flere av FNs bærekraftsmål handler også om å utrydde fattigdom, redusere ulikhetene i samfunnet og om anstendig arbeid og vekst. Historisk sett har Stavanger-regionen taklet omstilling godt, og næringslivet har utnyttet mulighetene til å skape både vekst og



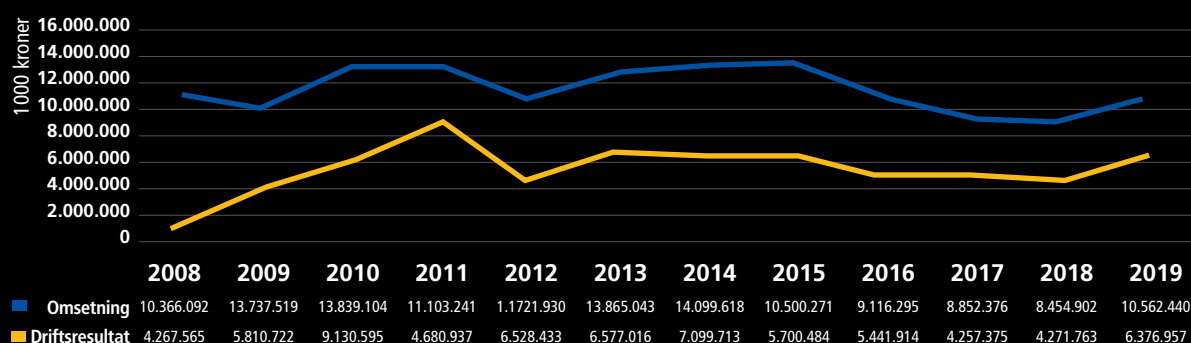
arbeidsplasser. Det gjør Reinertsen optimistisk, selv om man må gjøre andre ting enn tidligere.

– Vi skal i større grad gjøre andre ting enn vi har gjort før. Dette er ikke som tiden etter finanskrisen, der vi gikk

Omsetningen innen bank og finans fikk sitt beste år siden 2014 og 2015, med både høyere omsetning og driftsresultat.

2019 | Omsetning: 10.562.440.000 kr | Driftsresultat: 6.376.957.000 kr | Antall ansatte: 1.547 | Antall selskaper: 2.102

Omsetning og driftsresultat i Stavanger-regionen




Index 84 (+17)*

* Indeksen er satt til 100 basert på et snitt av årene 2008 til 2010, og viser den relative utviklingen i omsetningen de siste ti årene. Tallet i parentes viser endringen siste år.

Tallene er hentet fra Foretaksregisteret og viser hele Stavanger-regionen samlet, inkludert Ryfylke, Jæren og Dalane. Tallene er inflasjonsjusterte.

agendaen



I november 2019 åpnet banken Finansparken, sitt nye hovedkontor i Bjergsted. Et fantastisk bygg som nylig vant byggeskikkprisen for Stavanger kommune.
Foto: Jan Inge Haga/SpareBank 1 SR-Bank

som vi befester posisjonen vår regionalt, sier Reinertsen.

2020 mer utfordrende

2019 var også en milepæl på et annet området for banken. I november åpnet nemlig SR-Bank sitt nye hovedkontor i Bjergsted, Finansparken. Her er 650 av bankens ansatte samlet i et av Europas største næringsbygg i tre. I år mottok bygget byggeskikkprisen i Stavanger, men i store deler av 2020 har ansatte benyttet hjemmekontor.

– 2020 har blitt adskillig mer utfordrende enn vi så for oss ved inngangen til året, og vi har gjort betydelige nedskrivninger knyttet til våre engasjementer. Når vi nå nærmer oss avslutningen av 2020, ser vi likevel at utviklingen går riktig vei, sier konserndirektøren.

Banken har klart å holde stabil drift i en utfordrende tid. Tallene etter tredje kvartal viser en kraftig nedgang i resultat etter skatt, fra 2,64 milliarder kroner til 982 millioner kroner. Her er det spesielt nedskrivninger på utlån og finansielle forpliktelser som har økt fra 96 millioner til 1,76 milliarder kroner.

– Samtidig har vi også klart å videreutvikle oss underveis. Om vi skal oppsummere så langt, vil jeg si at selv om nedskrivningene er belastende for totalresultatet, har vi en stabil og sterk drift. 2020 har vært krevende, men vi utvikler oss videre i markedsområdet i Rogaland, Vestland, Agder og Oslo-området.

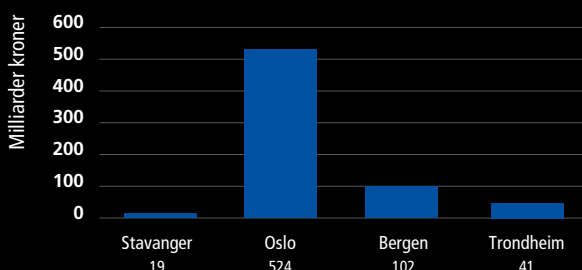
tilbake til store oljeinvesteringer og et hett boligmarked med høye priser, sier han.

Ved å være regionens største bank, vil banken på mange måter speile den økonomiske situasjonen i regionen. Bankens største markedsområde er og skal

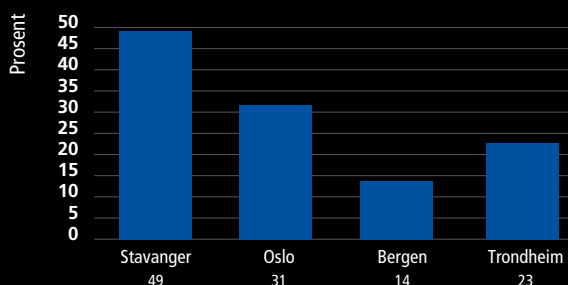
fortsatt være Rogaland, men banken satser nå bredere geografisk for å få et større nedslagsfelt i andre deler av Sør-Norge.

– I praksis betyr det en satsing på Østlandet og vi skal i stadig større grad bli en god bank for Sør-Norge samtidig

Storbyene: Omsetning i 2019

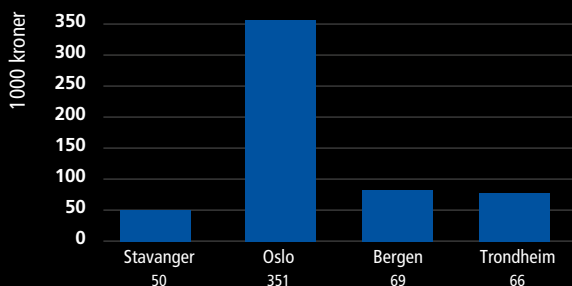


Storbyene: Gjennomsnittlig driftsmargin i 2019

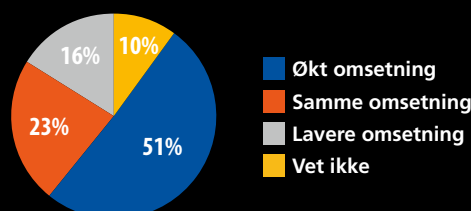


Tallene i storby sammenligningen er hentet fra Foretaksregisteret. Tallene er inflasjonsjusterte, og i tillegg er de fordelt i henholdt til reell aktivitet basert på antall ansatte i hver kommune. Storbyområdet Stavanger er definert som Stavanger, Sandnes, Sola og Randaberg.

Storbyene: Verdiskaping per innbygger i 2018



Dette tror bransjen i Stavanger-regionen om omsetningen i 2021



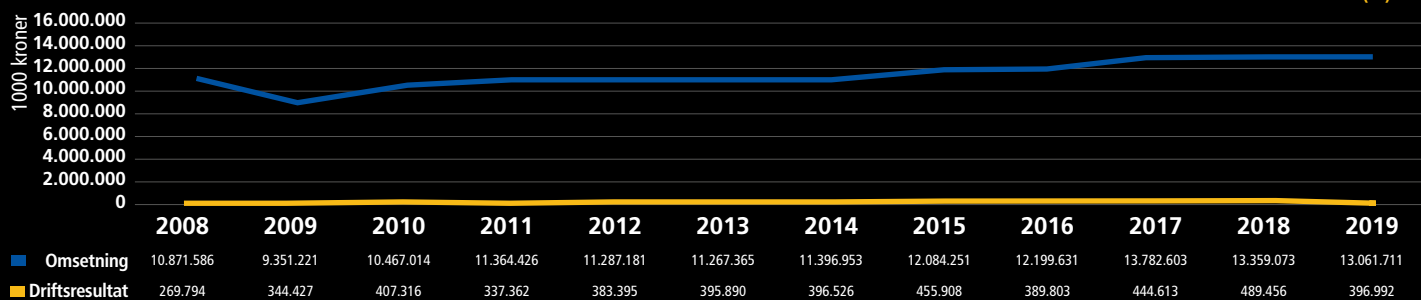
Tallene er hentet fra Næringsforeningens konjunkturbarometer 2020.

Bilbransjen: Omsetning og vedlikehold av kjøretøy og andre tjenester tilknyttet dette gikk også i 2019 litt tilbake, det samme gjorde lønnsomheten. Likevel var 2019 fortsatt et godt år for bransjen samlet.

2019 | Omsetning: 13.061.711.000 kr | Driftsresultat: 396.992.000 kr | Antall ansatte: 3.700 | Antall selskaper: 511

Omsetning og driftsresultat i Stavanger-regionen

Index 128 (-3) *

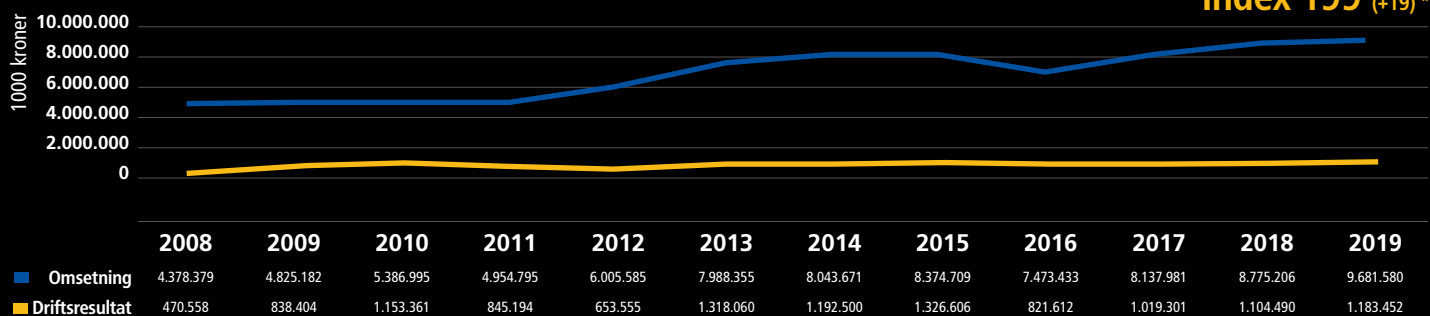


Informasjonsteknologi: En bransje som har vokst kraftig, fortsetter å vokse i 2019. Lønnsomheten stiger videre, men er ikke helt på nivå med toppårene i 2013 og 2015.

2019 | Omsetning: 9.681.580.000 kr | Driftsresultat: 1.183.452.000 kr | Antall ansatte: 3.214 | Antall selskaper: 683

Omsetning og driftsresultat i Stavanger-regionen

Index 199 (+19) *

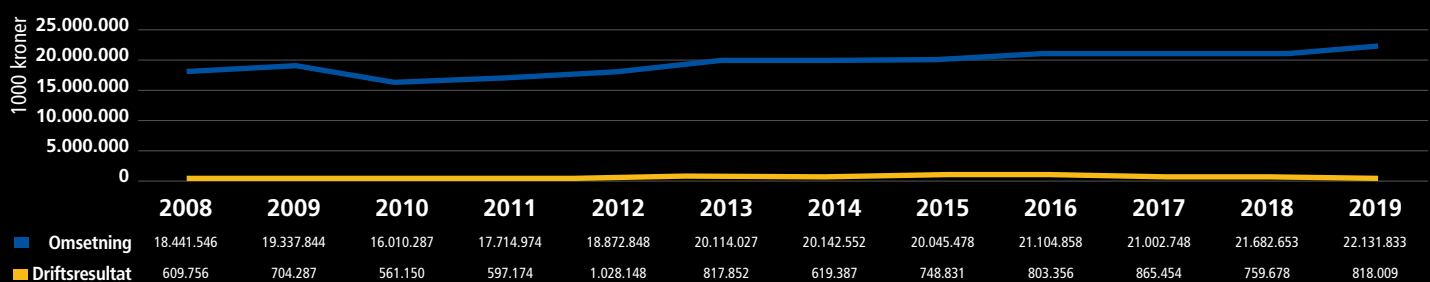


Landbruk og matindustri: Landbruk og matindustri vokser jevnt. Lønnsomheten stiger litt igjen i 2019.

2018 | Omsetning: 22.131.833.000 kr | Driftsresultat: 818.009.000 kr | Antall ansatte: 7.954 | Antall selskaper: 334

Omsetning og driftsresultat i Stavanger-regionen

Index 123 (+2) *

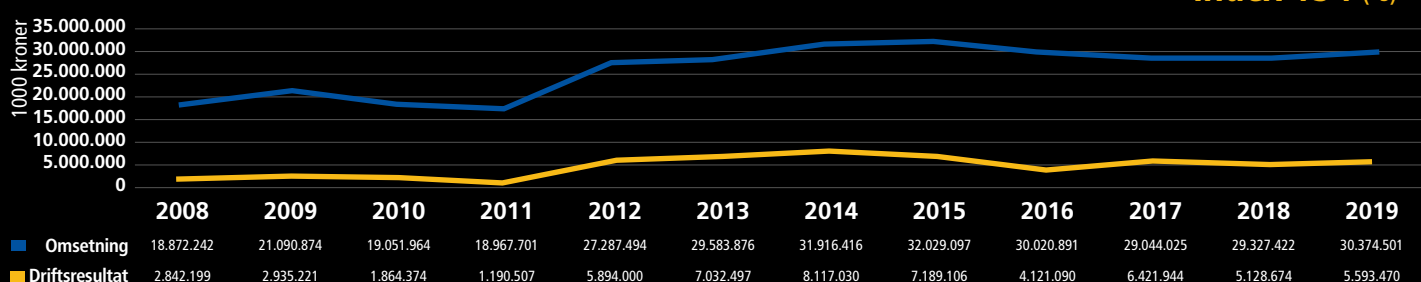


Transport: Bransjen nærmer seg toppårene mellom 2014 og 2015. Omsetningen øker, det samme gjør driftsresultatet.

2019 | Omsetning: 30.374.501.000 kr | Driftsresultat: 5.593.470 kr | Antall ansatte: 7.101 | Antall selskaper: 529

Omsetning og driftsresultat i Stavanger-regionen

Index 154 (+5) *



Financial report for the Stavanger region 2020

The business sector in the Stavanger region had another good year in 2019, anticipates a widespread decline in 2020 due to the Coronavirus pandemic, and is cautiously hopeful of renewed growth in 2021.

Although lower oil and gas prices resulted in a slightly decreased financial result overall, the figures for 2019 reflect a robust and healthy business sector in the Stavanger region, with none of the major business sectors operating at a loss. Except for the energy sector, turnover and operating results showed an overall increase, totalling a turnover of NOK 1,205 billion and an operating profit of NOK 225 billion. This is the annual financial result for the Stavanger region, after collecting and collating all the accounts from all businesses in The Register of Business Enterprises. If we divide the total according to which county or counties in which the various companies have employees and business activities, this equals NOK 920 billion in turnover and NOK 213 billion in operating profits. This, in turn, equates to approximately one out of every seven kroner in terms of national turnover and one out of every four kroner in terms of national operating profits.

Last autumn, 60% of the businesses asked by Stavanger's Chamber of Commerce for their 2020 economic outlook predicted an increase in turnover. All of them, except for the energy sector, were correct. When asked the same question this year, almost 48% expect a decrease in turnover in 2020, with 40% saying that they are less optimistic about the future outlook than they were at the beginning of the year. As far as next year's outlooks are concerned, 45% of those asked responded that they expect the economic situation to improve in 2021. The trade and industry sectors are the most optimistic, whilst the hotel, restaurant and tourism sectors are the most pessimistic, with 50% of the latter forecasting that 2021 will be even more challenging than 2020.

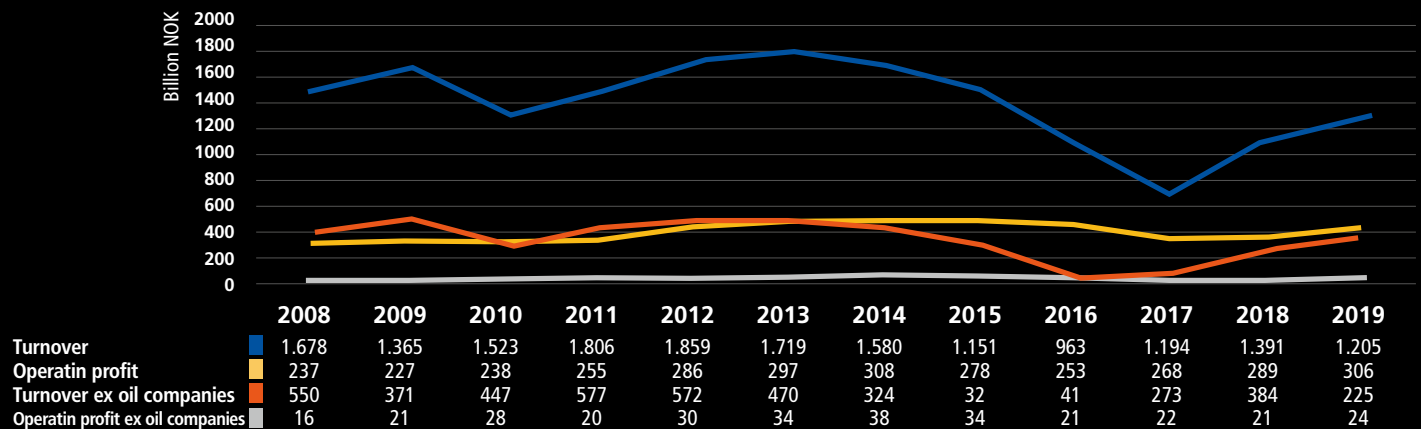
There can be no doubt that most other parameters are also pointing towards a significantly tougher 2020. The exception

to this is perhaps house prices, which have shown a 1.7% increase over the past year in the Greater Stavanger region, according to Eiendom Norge. The unemployment rate has risen to 3.8%, according to NAV, (the Norwegian Labour and Welfare Administration), which is higher than it has been for several years, yet lower than it was during the oil crisis after 2014. Air traffic has seen a dramatic drop of almost 60% so far this year. Estimated investments in the Norwegian shelf are expected to total NOK 148.6 billion next year, which is significantly less than investments this year and last year.

Stavanger's Chamber of Commerce economic outlook survey carried out in October 2020, indicates that most businesses expect to be less impacted in 2021 by the Coronavirus pandemic than in 2020. 45% of those questioned are expecting higher turnover and over 48% are expecting greater profitability.

Turnover and operating profits in the Stavanger Region

2019 | Turnover: 1.205.051.913.000 kr | Operating profit: 224.762.688.000 kr | Number of persons employed: 158.954 | Number of companies: 21.819



Energy

I 2019 falt omsetningen i energibransjen, etter år med vekst. Lavere olje- og gasspriser tar nok mye av skylden for dette fallet.

Turnover: NOK 899.200.693.000

Operating profit: NOK 200.800.509.000

Number of persons employed: 48.785

Number of companies: 527

Industry

Industrien i Stavanger-regionen utviklet seg positivt også i 2019. Fortsatt ligger omsetningen etter toppårene, og driftsresultatene er de beste siden oljetoppen i 2013.

Turnover: NOK 60.338.900.000

Operating profit: NOK 1.644.892.000

Number of persons employed: 10.303

Number of companies: 733

Construction

Bygg- og anleggsbransjen øker omsetningen betydelig i 2019, og driftsresultatene øker også. Men fortsatt er det et kraftig steg opp til toppårene før oljenedturen.

Turnover: NOK 65.900.178.000

Operating profit: NOK 6.435.323.000

Number of persons employed: 25.207

Number of companies: 8.439

Retail

Omsetningen falt marginalt innen detaljhandel i 2018, dersom vi justerer for inflasjon. De samlede driftsresultatene steg imidlertid, selv om nivået fortsatt er lavt.

Turnover: NOK 21.474.717.000

Operating profit: NOK 241.964.000

Number of persons employed: 11.401

Number of companies: 1.057

Travel industry

Omsetningen økte litt fra 2018 til 2019, men justert for inflasjonen falt den litt. Den store positive nyheten for bransjen er at det ble et samlet overskudd, for første gang siden 2015.

Turnover: NOK 5.423.287.000

Operating profit: NOK 110.944.000

Number of persons employed: 9.097

Number of companies: 628

Financial institutions

Omsetningen innen bank og finans fikk sitt beste år siden 2014 og 2015, med både høyere omsetning og driftsresultat.

Turnover: NOK 10.562.440.000

Operating profit: NOK 6.376.957.000

Number of persons employed: 1.547

Number of companies: 2.102

Topp 200 virksomheter i

Firmanavn	Kommunenavn	Omsetning i 1000 kroner	Antall ansatte siste år	Firmanavn	Kommunenavn	Omsetning i 1000 kroner	Antall ansatte siste år
EQUINOR ASA	STAVANGER	381264197	18615	DEN STOLTE HANE AS	HÅ	1511018	371
ESSO NORGE AS	SANDNES	32289000	348	KOLUMBUS AS	STAVANGER	1483478	74
TOTAL E&P NORGE AS	STAVANGER	30628000	103	MAERSK INVINCIBLE NORGE	STAVANGER	1440747	18
VÅR ENERGI AS	SANDNES	25112852	877	KVERNELAND BIL AS	SANDNES	1430249	268
A/S NORSKE SHELL	SOLA	19139000	531	LYSE ENERGISALG AS	STAVANGER	1425163	20
WINTERSHALL DEA NORGE AS	STAVANGER	13842423	440	FISKÅ MØLLE AS	STRAND	1389363	106
OMV (NORGE) AS	STAVANGER	12549584	95	RISA AS	HÅ	1342622	492
AIBEL AS	SANDNES	11545503	3257	OCEANEERING AS	SANDNES	1336032	647
NEPTUNE ENERGY NORGE AS	SANDNES	8830080	326	SEADRILL NORWAY CREW AS	STAVANGER	1324084	1124
SPIRIT ENERGY NORWAY AS	STAVANGER	8053882	133	NORDAN AS	LUND	1309628	608
HALLIBURTON AS	SOLA	7172000	2099	GASUM AS	SOLA	1297921	58
SKRETTING AS	STAVANGER	6878451	347	IKM TESTING AS	SOLA	1210367	615
SVAL ENERGI AS	STAVANGER	6835000	45	BERTELSEN & GARPESTAD AS	EIGERSUND	1192151	232
SCHLUMBERGER NORGE AS	SOLA	6713427	1713	HELGØ MENY ROGALAND AS	STAVANGER	1089675	523
COOP SØRVEST SA	SANDNES	5506178	2121	SCHLUMBERGER INFORMATION			
SPAREBANK 1 SR-BANK ASA	STAVANGER	5484000	954	SOLUTIONS AS	SOLA	1087205	341
ASKO ROGALAND AS	GJESDAL	5452466	245	PRIMA JÆREN AS	HÅ	1086620	14
SUBSEA 7 NORWAY AS	STAVANGER	5199631	548	SCANDINAVIAN FITTINGS			
REPSOL NORGE AS	STAVANGER	4835450	229	AND FLANGES AS	SANDNES	1080830	74
INEOS E&P NORGE AS	STAVANGER	4280806	53	MRC GLOBAL NORWAY AS	STAVANGER	972019	230
CONOCOPHILLIPS NORGE	SOLA	4198000	1881	TENARIS GLOBAL SERVICES			
BAKER HUGHES NORGE AS	SOLA	3930016	1260	NORWAY AS	STAVANGER	966950	14
ARCHER AS	SANDNES	3564626	1498	AKVA GROUP ASA	EIGERSUND	940710	166
KUFPEC NORWAY AS	STAVANGER	3511803	24	AARBAKKE AS	TIME	937148	316
ROSENBERG WORLEY AS	STAVANGER	3153556	976	WEATHERFORD NORGE AS	SANDNES	914233	330
FELLESKJØPET ROGALAND				INTERWELL NORWAY AS	STAVANGER	873539	195
AGDER SA	STAVANGER	2854000	553	NES GLOBAL TALENT NORGE AS	SANDNES	860550	208
COSL OFFSHORE MANAGEMENT AS	SANDNES	2529836	267	CAMERON NORGE AS	RANDABERG	846944	152
ALTBIX AS	STAVANGER	2522938	261	WELLESLEY PETROLEUM AS	STAVANGER	838168	24
PGNIG UPSTREAM NORWAY AS	SANDNES	2358449	37	BILPAVILJONGEN AS	SOLA	829980	38
NORLED AS	STAVANGER	2291159	775	ESS SUPPORT SERVICES AS	STAVANGER	807205	520
BRISTOW NORWAY AS	SOLA	2261550	437	KVERNELAND GROUP			
LYSE PRODUKSJON AS	STAVANGER	2179837	64	OPERATIONS NORWAY AS	KLEPP	803902	488
SVERDRUP STEEL AS	STAVANGER	2047287	52	SKAGEN AS	STAVANGER	794666	75
LOTOS EXPLORATION AND PRODUCTION NORGE AS	STAVANGER	2032317	32	TITANIA AS	SOKNDAL	788911	236
COOP ØKONOM SA	STAVANGER	2016421	742	LYSE FIBER AS	STAVANGER	779507	52
KAEFER ENERGY AS	STAVANGER	1995666	1123	NORGESDEKK AS	SANDNES	766148	109
FATLAND JÆREN AS	SANDNES	1991862	164	ALTUS INTERVENTION AS	STAVANGER	743311	369
APPLY AS	STAVANGER	1940184	673	CEGAL AS	SANDNES	727553	300
VETCO GRAY SCANDINAVIA AS	STAVANGER	1930078	542	MASIV BYGG AS	KLEPP	712558	56
HELI-ONE (NORWAY) AS	SOLA	1902584	314	KITCHN BUTIKKDRIFT AS	SANDNES	696157	787
AERO NORWAY AS	SOLA	1891958	194	COOP KLEPP SA	KLEPP	684765	306
LAERDAL MEDICAL AS	STAVANGER	1772867	397	OCEAN INSTALLER AS	STAVANGER	676747	139
STANGELAND MASKIN AS	SOLA	1731832	730	MALTHUS UNITEAM AS	SANDNES	674851	93
SILEX GAS NORWAY AS	STAVANGER	1726384	3	EGERSUND NET AS	EIGERSUND	666219	166
CHC HELIKOPTER SERVICE AS	SOLA	1635130	287	JÆDER ÅDNE ESPELAND AS	GJESDAL	660018	129
BILFINGER INDUSTRIER NORGE AS	STAVANGER	1623514	1190	MENTO AS	SOLA	639016	136
FJORD LINE AS	EIGERSUND	1618452	142	SV BETONG AS	SANDNES	605517	162
TRANSOCEAN NORWAY OPERATIONS AS	STAVANGER	1544769	1545	SYSTEMAIR AS	SANDNES	604661	133
MØLLER BIL SØR-ROGALAND AS	STAVANGER	1544436	269	TEKNISKBUREAU AS	STAVANGER	596941	402
SAIPEM OFFSHORE NORWAY AS	STAVANGER	1530023	4	KJOSAVIK AS	STAVANGER	581867	214
LYSE ELNETT AS	STAVANGER	1517333	371	BERTEL O STEEN ROGALAND AS	SANDNES	581592	146
				FRØILAND BYGG SKADE AS	STAVANGER	581221	478
				WESTGASS AS	STAVANGER	578857	7

Stavanger-regionen

Firmanavn	Kommunenavn	Omsetning i 1000 kroner	Antall ansatte siste år	Firmanavn	Kommunenavn	Omsetning i 1000 kroner	Antall ansatte siste år
CIMC OFFSHORE AS	SANDNES	573728	1	PETROLEUM TECHNOLOGY COMPANY AS	STAVANGER	375761	93
NOOVA ENERGI SYSTEM AS	GJESDAL	570144	23	LYSE NEO AS	STAVANGER	374267	44
ROXAR FLOW MEASUREMENT AS	STAVANGER	568973	199	STAVANGER AFTENBLAD AS	STAVANGER	369235	105
SAIPEM DRILLING NORWAY AS	STAVANGER	567697	217	NORSTONE AS	SOLA	369137	64
KINLY AS	SANDNES	565727	195	D. DANIELSEN AS	STAVANGER	366301	53
NOR LINES INTERNATIONAL AS	SOLA	555808	16	TECHOUSE AS	SANDNES	362120	66
MAERSK INTREPID OPERATIONS AS	STAVANGER	554919	19	COMROD AS	STRAND	358957	103
SANDNES SPAREBANK	SANDNES	549330	122	ALTERA INFRASTRUCTURE NORWAY AS	STAVANGER	357795	123
SR GROUP AS	SOLA	545848	143	JÆREN SPAREBANK	TIME	357490	85
NOV WELLBORE TECHNOLOGIES NORWAY LLC	STAVANGER	539981	87	BACKE ROGALAND AS	STAVANGER	354064	39
ØSTER HUS AS	SANDNES	538962	5	COVENT AS	BJERKREIM	344712	117
FISKÅ MØLLE MOSS AS	STRAND	525494	11	TENDEKA AS	STAVANGER	344320	4
NORSEA STAVANGER AS	STAVANGER	525227	254	MDE NORWAY AS	STAVANGER	342587	179
MAERSK INTEGRATOR OPERATIONS AS	STAVANGER	521652	19	TRANSOCEAN SERVICES AS	STAVANGER	341791	90
DOLPHIN DRILLING AS	SANDNES	511251	29	NORTH SEA INFRASTRUCTURE AS	STAVANGER	334382	4
SEMCO MARITIME DRIFT AS	SOLA	498377	304	MARTINSEN AS	TIME	334146	13
HITEC PRODUCTS AS	SOLA	493075	113	H E SEGLEM AS	EIGERSUND	333313	17
TOYOTA SØRVEST AS	SANDNES	490890	92	ELCOR AS	STAVANGER	328405	190
ARCHER NORGE AS	SANDNES	485820	258	SWIRE OILFIELD SERVICES AS	SOLA	328253	157
NOR LINES NORWAY AS	SOLA	485178	146	R2S ELEKTRO AS	STAVANGER	326089	24
MADLA HANDELSLAG SA	STAVANGER	480033	214	SCHOU NORGE AS	KLEPP	324167	32
BAVARIA VEST AS	STAVANGER	467872	84	BJELLAND AS	KLEPP	320025	132
FJORDKJØKKEN AS	HÅ	467508	191	WESTERNGECO AS	SOLA	318363	30
BOREAL TRAVEL AS	STAVANGER	466501	318	R. STAHL TRANBERG AS	STAVANGER	307992	95
TIOS AS	STAVANGER	465309	38	AMKA HOLDING AS	STAVANGER	307531	674
LÆRDAL FINANS AS	STAVANGER	458648	4	JÆREN OLJE AS	HÅ	307162	14
ODFJELL WELL SERVICES NORWAY AS	SOLA	456461	149	RIDGE AS	STAVANGER	304885	77
JÆRENTREPRENØR AS	HÅ	450646	118	SEABROKERS			
DOVRE GROUP ENERGY AS	STAVANGER	447756	184	FUNDAMENTERING AS	STAVANGER	303593	78
IKM CONSULTANTS AS	SOLA	444077	142	COOP GJESDAL SA	GJESDAL	299929	103
BLOCK BERGE BYGG AS	KLEPP	441898	187	COOP NÆRBØ SA	HÅ	298518	73
SVEN KVIA AS	STAVANGER	441757	64	FABER BYGG AS	STAVANGER	295102	88
ARCHER OILTOOLS AS	SANDNES	440756	133	MOTOR FORUM AS	SANDNES	294387	55
PRIMA SLAKT AS	HÅ	437733	9	PETORO AS	STAVANGER	292485	66
NORSK OFFSHORE CATERING AS	SOLA	425057	120	RENTAL.ONE AS	HÅ	290012	45
NSE INDUSTRIER AS	STAVANGER	424504	645	OPTIMARIN AS	SANDNES	282812	30
GMC MARITIME AS	STAVANGER	420546	100	WEXUS GRUPPEN AS	STAVANGER	280417	9
SIG HALVORSEN AS	SANDNES	419254	261	JÆREN TRAKTORSENTER AS	KLEPP	279270	61
KLUGE ADVOKATFIRMA AS	STAVANGER	414632	158	NORRØNA STORKJØKKEN AS	STAVANGER	277294	53
ØGLÆND SYSTEM AS	KLEPP	411340	162	PRIMA PROTEIN AS	EIGERSUND	277293	22
GILJE TRE AS	GJESDAL	409333	223	RØNNING ELEKTRO AS	STAVANGER	274409	203
EXPRO NORWAY AS	SOLA	408161	142	TEQVA AS	SANDNES	272646	4
NORDIC CRANE VEST AS	SANDNES	407523	175	SEADRILL EUROPE MANAGEMENT AS	STAVANGER	270961	73
CHAMPIONX NORGE AS	SANDNES	407045	26	VALLOUREC NORGE NUF	SOLA	270542	10
TAMPNET AS	STAVANGER	403159	70	NAVTOR AS	EIGERSUND	270087	49
VENTOR CONSTRUCTION AS	STAVANGER	401678	1111	LYSE AS	STAVANGER	269828	119
EIENDOMSMEGLER 1				SANDNES GARN AS	SANDNES	266886	121
SR-EIENDOM AS	STAVANGER	395871	205	TECCON NORGE AS	RANDABERG	264205	21
VELDE ASFALT AS	SANDNES	395358	135	SPAREBANK 1 BOLIGKREDITT AS	STAVANGER	260461	8
TOTAL BETONG AS	TIME	391210	93				
SUNCOR ENERGY NORGE AS	STAVANGER	390289	31				
KAPH ENTREPRENØR AS	STAVANGER	382521	215				

* Listen viser de 200 største selskapene med hovedkontor i Stavanger-regionen med ansatte, basert på rapportert omsetning i 2019.



Utgis av:

Næringsforeningen i Stavanger-regionen,
i samarbeid med Universitetet i Stavanger.
Tallmaterieell er utarbeidet med assistanse
fra Asplan Viak og Bisnode.

Næringsforeningen i Stavanger-regionen
PB 182, 4001 Stavanger
Telefon: 51 51 08 80
Epost: post@naeringsforeningen.no
Nettside: naeringsforeningen.no

Kilder: Brønnøysundregistrene, Bisnode,
Asplan Viak, NAV, Avinor, SSB, Eiendom
Norge, Næringsforeningen i Stavanger-
regionen.

Redaksjonelt innhold: Ståle Frafjord, Lars
Idar Waage, Ragnar Tveterås, Egil Hollund.
Foto: BITMAP, Adobe Stock
Trykk/layout: Kai Hansen Trykkeri
Opplag: 14.000

 **NÆRINGS
FORENINGEN**

 Universitetet
i Stavanger | **HANDELSHØGSKOLEN VED UIS**